

Wiederholung

1 | Falten Sie und lesen Sie. Schreiben Sie dann. 

Anne

A n n e     \_ n \_ e

Nena

N \_ n \_     \_ e \_ a

Anna

A \_ n \_     \_ n \_ a

Nana

N \_ n \_     \_ a \_ a

Anne

A \_ \_ \_     A \_ \_ \_

Nena

N \_ \_ \_     N \_ \_ \_

2 | Welche Namen finden Sie auf den Taschen?   
Suchen Sie und kreuzen Sie an. Anna Anma Anne Enna Nona Nano Onto Otto Pepa Pepe Momo Nomo Onno Onna Mema Nena

## Wiederholung

1 | Ergänzen Sie. 

O m d



M \_ \_ \_



T \_ \_ \_



O \_ \_



P \_ \_ \_

Schon fertig?

Beschriften Sie das Bild im Buch auf Seite 15.



Tante Mona ...

2 | Namensspiel  

Anna	Nano	Pepe	Onno
Toma	Mona	Anne	Otto
Momo	Nena	Amon	Ante



Anna


Jeder TN schreibt eine Namenskarte. Verteilen Sie die Karten im Kurs und fragen Sie die TN nach „ihrem“ Namen. Danach Partnerarbeit.

Wie heißen Sie?

Ich heiße ...

3 | Ratespiel: Schreiben Sie mit dem Finger Buchstaben auf den Rücken. 

Schon fertig?

Was ist gleich? Suchen Sie. 

Ma Am Ma

To To Ta

an am am

Pe te te

## Wiederholung

1 | Was fehlt? Schreiben Sie. 



2 | Was passt? Ordnen Sie zu und schreiben Sie. 

Fa Fo to <u>Foto</u>	So Sa fa _____
Be Bo tt _____	Pa Ba pa _____
Ma Mo ma _____	Tan Tam te _____

3 | Suchen Sie bekannte Buchstaben und Wörter. 

### Haushaltsauflösung

Am Freitag ist unser kleiner Flohmarkt. Wir haben: Teller, Tassen, Lampen, ein Bett, einen Schrank, ein Sofa, einen Tisch, vier Stühle, alte Fotos, Bücher, einen Teppich, Kleidung, Kindersachen und vieles mehr. Kommen Sie vorbei. Poststraße 10.



4 | Projekt: Bringen Sie Zeitungen, Zeitschriften und Prospekte mit und suchen Sie bekannte Wörter. 

## Wiederholung

1 | Rätsel. Schreiben Sie die Zahlen weiter. 

1 2 3 4 1 2 3 4 1 2

1 3 5 7 1 3 5 7 1 3


3 6 9 3 6 9 3






2 | Sudoku. Ergänzen Sie die Zahlen. 

4		2	1
1	2		
			3
3	4		

	3	7	5	1	9	8		4
8		5	7	2		1	3	6
	2	1	3		8	5	7	
3	6		1	9	5	7		2
2		4	6	3		9	5	8
5	7	9	8	4	2		6	1
7	8	6		5	1	2	9	3
	5	3	2	8	6	4		7
1	4	2	9		3	6	8	5

3 | Wie viele? Zählen Sie und schreiben Sie.  



	<input type="text"/>
	<input type="text"/>
	<input type="text"/>
	<input type="text"/>
	<input type="text"/>


## Wiederholung

1 | Partnerdiktat. Lesen Sie. 

1 Hotel

2 Info

3 U-Bahn

Schreiben Sie. 1  Post2  \_\_\_\_\_3  \_\_\_\_\_

falten

Schreiben Sie. 1  Hotel2  \_\_\_\_\_3  \_\_\_\_\_Lesen Sie. 

1 Post

2 Bahnhof

3 Bus

2 | Was ist richtig? Lesen Sie und kreuzen Sie an. 1  Hotle  Hotel2  Info  Ifno3  Post  Pots4  Bhanhof  Bahnhof5  Amepl  Ampel6  Tamote  Tomate7  Imbiss  Imbsis8  Telefon  Tefelon

3a | Projekt: Machen Sie eine Exkursion in die Umgebung und suchen Sie Buchstaben und Wörter. 




3b | Machen Sie Fotos auf Ihrer Exkursion. Kleben Sie die Fotos auf ein Plakat und beschriften Sie es. 




## Wiederholung

1 | Lesen Sie ein Wort, Ihre Partnerin / Ihr Partner sucht es.  

Dose	Sonne	Geld	Winter	Hotel
im	nett	U-Bahn	Imbiss	Gold
Oma	Post	Mama	Hose	Name
das	Foto	toll	Land	Tafel
Bus	Luft	Ampel	Sofa	Mutter
super	Papa	Bett	Banane	Hand
Opa	Tante	mit	Bad	Wind
				Pulli
				Rad

2a | Wörter wiederholen:  
Schreiben Sie 5 Wörter  
von Lektion 1 bis 6 auf Papier. 



2b | Hängen Sie alle Wörter  
an die Wand und lesen Sie. 

3 | Smalltalk   
Worüber sprechen Sie beim Friseur?  
Wie ist das bei Ihnen?



Schon fertig?   
Was ist gleich? Suchen Sie.

Hund Hund Hand  
Infa Info Info  
Mund Mond Mund  
Dose Hose Hose



## Wiederholung

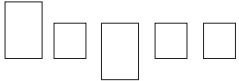

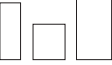


1 | Partnerdiktat Lesen Sie. 

1 Wind

2 Sonne

3 Milch

4 Kaffee


Schreiben Sie. 1    \_\_\_\_\_2  \_\_\_\_\_3  \_\_\_\_\_4  \_\_\_\_\_Schreiben Sie. 1    \_\_\_\_\_2  \_\_\_\_\_3  \_\_\_\_\_4  \_\_\_\_\_Lesen Sie. 

1 Wetter

2 Regen

3 Salz

4 Ei

2a | Was essen Sie gern? Bringen Sie Prospekte mit.  
Schneiden Sie Bilder und Wörter aus.2b | Machen Sie eine Collage und beschriften Sie sie. Schon fertig?   
Beschriften Sie das Bild im Buch auf Seite 55.

## Wiederholung

## 1 | Fragespiel: Was möchten die Personen?



Was möchte  
Anton?

Anton möchte Milch.

## Gruppe 1

Anton  \_\_\_\_\_

Beate  \_\_\_\_\_

Emine \_\_\_\_\_

Lisa  \_\_\_\_\_

Rene \_\_\_\_\_

Hassan  \_\_\_\_\_

## Gruppe 2

Anton  \_\_\_\_\_


Beate \_\_\_\_\_

Emine  \_\_\_\_\_

Lisa \_\_\_\_\_

Rene  \_\_\_\_\_

Hassan \_\_\_\_\_

2 | Projekt: Kursfrühstück  
Machen Sie ein  
Frühstück im Kurs.  
Sprechen Sie über  
das Frühstück in  
Ihrem Herkunftsland. 





## Wiederholung

**3a** | Ordnen Sie die Buchstaben alphabetisch. 

F N I M R D E H Qu G T  
L A Z S K U O P B W

A

**3b** | Schreiben Sie zu jedem Buchstaben ein Wort. 


A Ananas

B

D

Schon fertig?    
Welche Wörter hat Ihre Partnerin/Ihr Partner auch? Sprechen Sie.

## Wiederholung

1 | Ergänzen Sie den Steckbrief, tauschen Sie und fragen Sie.  


Wie heißen Sie?  
Woher kommen Sie?  
Was sind Sie von Beruf?

**Das bin ich**


Ich heiÙe \_\_\_\_\_.

Ich komme aus \_\_\_\_\_.

Ich bin \_\_\_\_\_ von Beruf.



Steckbriefe (Kopiervorlage) schreiben lassen, einsammeln und im Kurs verteilen. Im Anschluss muss jeder TN durch Fragen den Autor des Steckbriefs finden.


2 | Ohne Worte: Spielen Sie einen Beruf, die anderen raten. 

Taxifahrer?



Schon fertig?  Ergänzen Sie Wörter mit C und X im Buch auf Seite 71.

3 | Was sind die Personen von Beruf? Suchen Sie und schreiben Sie Sätze.  



Nina ist \_\_\_\_\_

Anna \_\_\_\_\_

Nano \_\_\_\_\_

Max \_\_\_\_\_

# 10 Schritte plus Alpha kompakt

## Wiederholung

1 | Suchen Sie Wörter und schreiben Sie.  

A D R E S S E Z F K V L  
P U S G H N A M E I J D  
H F V O R N A M E H I T  
F M A I N A C H N A M E  
D V E S T R A ß E L P A  
S T A D T O A C P N B G  
A H A U S N U M M E R S  
P O S T L E I T Z A H L

Name

2 | Wie heißen die Wörter richtig? Schreiben Sie. 



elHot



Bsu



lfon



Bhn-Ua



ostP



aB-Shn



hofaBhn



dRa



ugZ



utAo

3 | Projekt: Bringen Sie Formulare mit.   
Suchen Sie bekannte Wörter.

Schon fertig? 

Ergänzen Sie Wörter mit J und V im Buch auf Seite 72.



# 11 Schritte plus Alpha kompakt

Wiederholung

1 | *der, das oder die?* Schreiben Sie. 

*der*

Tisch

Kaffee

Quark

Lampe

Tafel

Milch

Bett

Eis

Heft

2 | *Was ist anders?* Suchen Sie Unterschiede und sprechen Sie.  



3 | *Das bin ich.* Ergänzen Sie. 

Meine Lieblingsfarbe ist \_\_\_\_\_.

# 12 Schritte plus Alpha kompakt

## Wiederholung

**1** | Telefonnummern. Lesen Sie und schreiben Sie.  

**1** vier drei acht neun eins zwei zwei

**2** 6881499

**3** sieben zwei fünf fünf vier drei vier

**4** 2337659

**1** 4 3 8 ...

**2** sechs acht ...

**2a** | Lesen Sie ein Wort, Ihre Partnerin / Ihr Partner sucht es.  

das Auto	schwarz	die U-Bahn	die Schule	gelb	
blau	das Haus	der Zug	weiß	das Café	die Post
rot	die Stadt	braun	das Taxi	die Straße	grau
der Bus	grün	die Hausnummer	das Hotel	die Info	

**2b** | Ding oder Farbe? Ordnen Sie die Wörter. 

das Auto	rot
_____	_____
_____	_____

**3a** | Wörter wiederholen:  
Schreiben Sie Wörter für Möbel und Berufe auf Papier. 

**3b** | Hängen Sie alle Wörter der Klasse an die Wand und lesen Sie. 



# 13 Schritte plus Alpha kompakt

## Wiederholung

### 1 | Partnerdiktat.

Lesen Sie. 

- 1 das Buch
- 2 das Radio
- 3 die Mappe

Schreiben Sie. 

- 1 \_\_\_\_\_
- 2 \_\_\_\_\_
- 3 \_\_\_\_\_



Schreiben Sie. 

- 1 \_\_\_\_\_
- 2 \_\_\_\_\_
- 3 \_\_\_\_\_

Lesen Sie. 

- 1 das Heft
- 2 die Schere
- 3 der Stuhl

### 2 | Spiel: Obstsalat.



Die TN sitzen in einem Stuhlkreis. Ein TN hat keinen Stuhl. Geben Sie jedem TN eine Bildkarte mit einem Obst. Jedes Motiv ist mindestens zweimal vorhanden. Der TN ohne Stuhl sagt z. B. „Apfel“. Die TN, die eine Apfel-Karte haben, wechseln Plätze, der TN ohne Stuhl versucht dabei, einen zu ergattern. Wer keinen Platz findet, macht weiter. Bei dem Wort „Obstsalat“ wechseln alle TN die Plätze.

### 3 | Projekt: Spielen Sie Flohmarkt im Kurs.

Was kostet das Heft?


Das Heft kostet 2 €.

Die TN sammeln Gegenstände aus dem Klassenzimmer und ihrer Tasche auf einem Tisch und spielen Flohmarkt. Die eine Hälfte des Kurses spielt Käufer, die andere Verkäufer.




# 13 Schritte plus Alpha kompakt

Spiel: Obstsalat



# 13 Schritte plus Alpha kompakt

Spiel: Obstsalat



# 14 Schritte plus Alpha kompakt

## Wiederholung

1 | Das bin ich. Ergänzen Sie. ✍️

### Das bin ich

Ich bin \_\_\_\_\_ Jahre alt.

Meine Haare sind \_\_\_\_\_.

Meine Augen sind \_\_\_\_\_.

Schon fertig? ✍️  
Beschriften Sie das Bild  
im Buch auf Seite 111.

2 | Was kostet das? Schreiben Sie. ✍️



Die Hose kostet 55 Euro.

3 | Projekt: Bringen Sie Prospekte und Kataloge mit. Sprechen Sie. 🗨️ 👤

Was kosten die Schuhe?



# 15 Schritte plus Alpha kompakt

## Wiederholung

### 1 | Ergänzen Sie.

Ich \_\_\_\_\_ auf.

Ich kaufe \_\_\_\_\_.

Ich \_\_\_\_\_ Deutsch.

Ich \_\_\_\_\_ fern.

### 2 | Schreiben Sie Sätze.

am Morgen    am Abend am Nachmittag am Vormittag am Mittag	schlafen    kochen einkaufen Deutsch lernen essen	ich            sie du er            wir
---	--	---

---


---

---

---

---

### 3 | Schreiben Sie den Singular.

Bäume  	_____ 	Züge	_____
Häuser	_____	Stühle	_____
Städte	_____	Schränke	_____

# 16 Schritte plus Alpha kompakt

## Wiederholung

**1** | Essen, Möbel oder Kleidung? Ordnen Sie die Wörter. 

die Kartoffel      die Zwiebel      das Ei      der Stuhl  
der Pullover      das Hemd      der Tisch      der Quark  
der Schrank      die Hose      der Rock      die Jacke  
das Sofa      das Brötchen      der Sessel

Essen

---

---

---

---

---

Möbel

---

---

---

---

---

Kleidung

---

---

---

---

---

**2** | Partnerdiktat. Suchen Sie fünf Wörter aus und diktieren   
Sie sie Ihrer Partnerin / Ihrem Partner. Sie/Er schreibt.

**3** | Wörter raten. Raten Sie Wörter aus der Lektion. 



t?

Nein.



e?

Ja.



lesen?

Ja!

**4** | Sehen Sie die Buchstabentabelle  
im Umschlag an. Hören Sie und lesen Sie mit.   CD 81-84

# 16 Schritte plus Alpha kompakt

## Wiederholung

5 | Lesen Sie die Fragen und antworten Sie.  



Lektion 9

Was sind Sie  
von Beruf?

Ich bin \_\_\_\_\_  
von Beruf.



Lektion 10

Wie ist Ihre  
Adresse?

Meine Adresse ist: \_\_\_\_\_  
\_\_\_\_\_



Lektion 11

Was ist Ihre  
Lieblingsfarbe?

Meine Lieblingsfarbe ist  
\_\_\_\_\_.



Lektion 12

Wie spät ist es?

Es ist \_\_\_\_\_ Uhr.



Lektion 13

Was kosten  
die Pfirsiche?

Die \_\_\_\_\_  
\_\_\_\_\_



# 16 Schritte plus Alpha kompakt

## Wiederholung



Lektion 14

Wie alt sind Sie?

Ich bin \_\_\_\_\_ alt.



Lektion 15

Wann lernen Sie?

Ich lerne am \_\_\_\_\_.

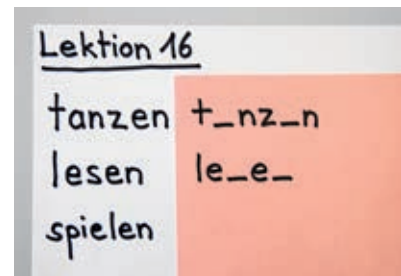
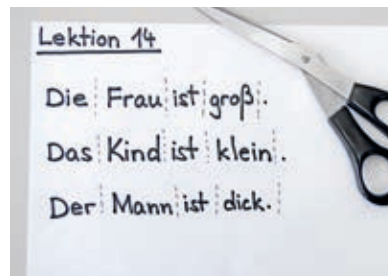
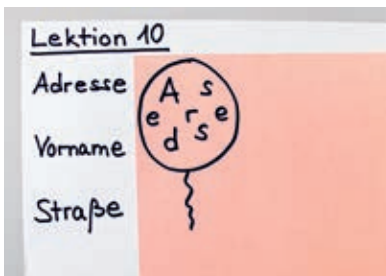


Lektion 16

Was machen Sie gern?

Ich \_\_\_\_\_ gern.

## 6 | Projekt. Schreiben Sie eine Aufgabe für Ihre Klasse.



Teilen Sie den Kurs in Gruppen. Jede Gruppe sucht sich eine Lektion aus und schreibt eine dazu passende Aufgabe. Dann tauschen Sie die Aufgaben und jede Gruppe löst die Aufgaben der anderen Gruppen. Die Gruppe, die die Aufgabe erstellt hat, korrigiert.