

# Lektion 1

Modul 1: Kennenlernen, Lektion 1

Planetino 1  
Kopiervorlage



## Welcher Buchstabe ist richtig?

Ein Spiel für jeweils zwei Schülerinnen und Schüler  
Dauer: ca. 10 Min.

### Hinweise für Lehrerinnen und Lehrer

In diesem Spiel üben die Schülerinnen und Schüler (Sch) die Anlaute.

### Vorbereitung:

Ziehen Sie eine Folie vom Lösungsblatt. Kopieren Sie die Kopiervorlage mehrfach, sodass jeder Sch eine Vorlage erhält. Sie benötigen pro Schülerpaar ein großes Buch oder einen anderen Sichtschutz.

Für die zweite Spielvariante müssen die Bilder- und Buchstabenkärtchen vor dem Spiel auf dünne Pappe geklebt und ausgeschnitten werden.

### Ablauf:

Teilen Sie die Klasse in Zweiergruppen ein. Die Sch setzen sich so, dass sie die Kopiervorlage des anderen nicht einsehen können oder sie stellen einen Sichtschutz auf. Der erste Sch beginnt mit dem ersten Bild und fragt: „Was ist das?“ Der zweite Sch antwortet: „Seilspringen“. Beide Sch kreisen nun den richtigen Anlaut ein. Dann fährt der zweite Sch mit dem nächsten Bild fort und fragt: „Was ist das?“ Der erste Sch antwortet: „Basketball“. Beide Sch kreisen wieder den richtigen Anlaut ein. Abwechselnd fragen und antworten die Sch. Zum Schluss werden die Ergebnisse mit der Lösungsfolie verglichen. Wer alle Anlaute richtig hat, hat gewonnen.

### Variante:










Jeder Sch verteilt vor sich auf dem Tisch die ausgeschnittenen Bilder und alle Buchstaben. Der Sichtschutz wird so aufgestellt, dass der jeweils andere Sch sie nicht einsehen kann. Der erste Sch zeigt ein Bild und fragt: „Was ist das?“. Der andere Sch antwortet. Nun ordnet jeder Sch seinem Bild den richtigen Anlaut zu. Dann ist der zweite Sch an der Reihe und nimmt ein weiteres Bild. Der erste Sch antwortet und beide ordnen ihren Bildern einen passenden Anlaut zu. Zum Schluss bleiben einige Buchstabenkärtchen übrig, die keine Anlaute bilden oder mehrfach vorhanden sind. Der Sichtschutz wird entfernt und im Plenum mit der Lösungsfolie kontrolliert. Wer alle Anlaute richtig zugeordnet hat, hat gewonnen.



**Welcher Buchstabe ist richtig?**

Ein Spiel für jeweils zwei Schülerinnen und Schüler  
Dauer: ca. 10 Min.










 Kreise den richtigen Anlaut ein.

	S	V	M
	S	V	B
	W	V	M
	S	V	M
	W	K	S
	F	S	K
	M	F	W
	T	D	F
	V	K	W



**Welcher Buchstabe ist richtig?**

Ein Spiel für jeweils zwei Schülerinnen und Schüler  
Dauer: ca. 10 Min.

	S	V	M
	S	V	B
	W	V	M
	S	V	M
	W	K	S
	F	S	K
	M	F	W
	T	D	F
	V	K	W