

## Nicht und kein

Ein Spiel für je 3 bis 5 Schülerinnen und Schüler

Dauer: ca. 15 bis 20 Min.

Kopiervorlage zu deutsch.com 2, Lektion 19A, A3 und A5

### Hinweise für Lehrerinnen und Lehrer:

Mit diesem Spiel üben die Schülerinnen und Schüler (Sch) die Verneinung mit „nicht“ und „kein“. Auch die Satzposition von „nicht“ bei Verneinung von Verben und Adjektiven wird trainiert.

### Vorbereitung:

Kopieren Sie die Kopiervorlage 1 für jede Gruppe einmal, wenn möglich in DIN-A3. Kleben Sie den Spielplan auf dünne Pappe. Kopieren Sie die Kopiervorlage 2 für jede Gruppe einmal und kleben Sie die Kopien auf dünne Pappe. Schneiden Sie dann die Kärtchen entlang der Linien aus.

Sie brauchen außerdem je nach Spielerzahl pro Gruppe 3 bis 5 Spielfiguren und einen Würfel.


Tipp: Wenn Sie die Spielfelder und die Kärtchen mehrfach verwenden wollen, können Sie sie laminieren oder mit Transparentfolie bekleben.


### Ablauf:


Bilden Sie Gruppen von 3 bis 5 Sch. Jede Gruppe erhält einen Spielplan, einen Würfel und eine Spielfigur pro Spieler. Alle Gruppenmitglieder setzen ihre Spielfiguren auf das Startfeld.

Der erste Spieler würfelt und rückt mit seiner Figur um die gewürfelte Augenzahl auf ein Feld vor. Er zieht ein Kärtchen und liest den Satz darauf vor. Dann negiert er den Satz mit „nicht“ oder „kein“. Die Gruppe kontrolliert, ob der Satz richtig negiert wurde. Wenn ja, darf seine Figur auf dem Feld stehen bleiben. Wenn er den Satz falsch verneint hat, muss er seine Figur wieder auf das Ausgangsfeld des Spielzugs zurückstellen.

Felder mit Bildern darauf sind Ereignisfelder:

Beim Feld  muss der Sch seine Figur um ein Feld zurücksetzen,












beim Feld  muss er sie um zwei Felder zurücksetzen.

Beim Feld  darf der Sch seine Figur um ein Feld nach vorne setzen.

Der Sch, der als erster im Zielfeld angekommen ist, hat gewonnen.

## Kopiervorlage 1

### Nicht und kein

ZIEL	◀40	◀39 	◀38	◀37	◀36	◀35
28▶	29▶	30▶	31▶ 	32▶	33▶	34▶ 
◀27	◀26	◀25 	◀24	◀23	◀22 	◀21
14▶	15▶	16▶	17▶ 	18▶	19▶	20▶ 
	◀12	◀11 	◀10	◀9	◀8	◀7 
START	1▶	2▶	3▶ 	4▶	5▶	6▶



1 Feld vor



1 Feld zurück



2 Felder zurück

## Kopiervorlage 2

## Nicht und kein

Ich kenne ihn.	Er grüßt.	Sie will höflich sein.	Sie fährt Ski.	Ich mag ihn.
Sie reitet.	Sie spielt Klavier.	Ihre Frisur gefällt mir.	Das interessiert mich.	Das Buch gehört mir.
Er grüßt mich.	Wir mögen sie.	Er singt.	Ich erzähle es dir.	Wir sehen einen Film an.
Er ist freundlich.	Ihre Klamotten sind normal.	Sie ist hübsch.	Er ist sehr intelligent.	Er ist witzig.
Seine Filme sind lustig.	Ich bin neugierig.	Das Buch war langweilig.	Ihre Haare sind blond.	Meine Augen sind blau.
Ich finde ihn cool.	Er ist bekannt.	Ich finde ihn sympathisch.	Seine Jacke ist schön.	Er ist so nett und höflich.
Er ist ein Filmstar.	Er trägt einen Anzug.	Ich trage Jeans.	Er hat Geld.	Wir sind Freundinnen.
Sie ist Schauspielerin.	Ich kenne Promis.	Wir sind Nachbarn.	Wir kennen einen Film von ihm.	Er ist Sportler.
Ich trage eine Brille.	Er hat eine schöne Frisur.	Ich bin ein Promi.	Er ist Fußballspieler.	Er hat heute einen Auftritt.
Wir kennen viele Leute.	Er hat einen Beruf.	Wir haben Zeit.	Sie hat eine Idee.	Er trägt einen Mantel.