

d) Bestimmen Sie die Strichanzahl und Bedeutung der Radikale anhand der Liste auf Seite XXX.

Zeichen	Radikal	Strichanzahl	Bedeutung	Weiterer Bestandteil
1) 你	亻	_____	_____	尔
2) 好	女	_____	_____	子
3) 吗	口	_____	_____	马

e) Wie bereits erwähnt werden die Schriftzeichen für er und sie beide tā ausgesprochen, das Geschlecht ist also in der Aussprache nicht zu unterscheiden. Finden Sie anhand der Radikale heraus, welches der Zeichen er und welches sie bedeutet.

她 \_\_\_\_\_ 他 \_\_\_\_\_

f) Üben Sie, die Zeichen 你 nǐ und 好 hǎo nach Vorlage zu schreiben. Beachten Sie dabei die Strichreihenfolge und -richtung.

**Grundregeln zur Strichreihenfolge:**

1. Von oben nach unten: 三
2. Links vor rechts: 八
3. Linker senkrechter Strich in der Regel vor dem oberen waagerechten Strich: 口
4. Unterer waagerechter Strich als Letztes: 王
5. Der mittlere Strich vor den Seiten: 小
6. Bei Kreuzungen waagerecht vor senkrecht: 十
7. Nach links fallend vor rechts fallend: 文
8. Punkt häufig zum Schluss: 玉

丿 丨 丨 丨 你 你 你

你

nǐ: du

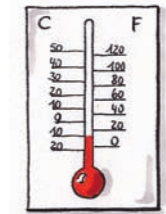
丨 女 女 好 好 好

好

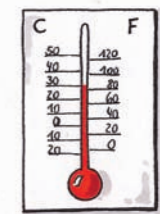
hǎo: gut, schön

5 天气好吗? Tiānqì hǎo ma?

a) Ergänzen Sie die Aussagen der beiden Personen.



冷 lěng



热 rè

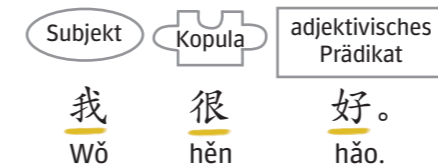


**Tonwechsel-Regel (Tonsandhi-Regel):**  
 Bù ändert den Ton, wenn eine Silbe im 4. Ton folgt: Es wird dann im 2. Ton ausgesprochen, also bú rè.

- 1) Wǒ hěn \_\_\_\_\_!  
 2) Wǒ bú \_\_\_\_\_!  
 3) Wǒ hěn \_\_\_\_\_!  
 4) Wǒ bù \_\_\_\_\_!

**注意! Zhùyì! – Aufgepasst!**

**Wortstellung Aussagesatz**



**Wortstellung Fragesatz**



Während die Temperatur im Nordosten Chinas im Winter bis -30° beträgt, ist es zur selben Zeit in Südchina +30° heiß.

b) Hören Sie den Dialog und vervollständigen Sie die Aussagen in Pinyin. Vergleichen Sie mit Ihrem Nachbarn.

- 1) Māma hěn \_\_\_\_\_ . (hǎo / lěng / rè)
- 2) Mǎ Hóng bù \_\_\_\_\_ . (hǎo / lěng / rè)
- 3) Mǎ Hóng \_\_\_\_\_ hǎo. (hěn / bù)
- 4) Māma \_\_\_\_\_ lěng. (hěn / bù)
- 5) Mǎ Hóng hěn \_\_\_\_\_ . (hǎo / lěng / rè)