

Lektion 6

Modul 2: Meine Familie, Lektion 6

Planetino 1
Kopiervorlage



Zahlen-Domino

Ein Spiel für zwei Schülerinnen und Schüler

Dauer: ca. 10 Min.

Hinweise für Lehrerinnen und Lehrer:

In diesem Spiel üben die Schülerinnen und Schüler (Sch) die Zahlen 1 bis 16.

Vorbereitung:

Kopieren Sie die Kopiervorlage so oft, dass jede Zweiergruppe einen Satz Dominosteine erhält. Kleben Sie die Kopien vor dem Ausschneiden auf feste Pappe oder laminieren Sie diese.

Ablauf:

Die Dominosteine werden gut sichtbar auf dem Tisch verteilt. Ein Sch beginnt mit dem ersten Dominostein und sucht das richtige Gegenstück mit der darauf ausgeschriebenen Zahl „eins“. Er liest das Zahlwort laut vor und legt dann den Stein an. Danach ist der zweite Sch an der Reihe und sucht den Stein mit dem Wort „zwei“. Er liest es vor und legt den Stein an usw.
















Das Spiel ist beendet, wenn alle Dominosteine aneinandergelegt sind.



Meine Geschwister!

Ein Brettspiel für jeweils drei Schülerinnen und Schüler
Dauer: ca. 15 Min.



		eins	
zwei		drei	
vier		fünf	
sechs		sieben	
acht		neun	
zehn		elf	
zwölf		dreizehn	



Meine Geschwister!

Ein Brettspiel für jeweils drei Schülerinnen und Schüler
Dauer: ca. 15 Min.



vierzehn		fünfzehn	
sechzehn			