

### 3. Schritt – Lernen mit TELL ME MORE® (Fortsetzung)

#### • **Exklusiver Service zu Ihrer Unterstützung**



#### > **Topfit in der Fremdsprache und in Wirtschaft bzw. Politik**

Lassen Sie sich jede Woche von einer neuen Online-Lektion von TELL ME MORE® mit einem euronews®-Video in **Originalsprache** überraschen. So können Sie in nur **30 Minuten ein aktuelles Thema erarbeiten** und die entsprechenden Wortschatz- und Grammatikschwerpunkte dazu lernen.

Sie sehen ein etwa zweiminütiges **euronews®-Video in Originalsprache**.

Dann werden Ihnen im Rahmen der zum Video gehörenden Lektion verschiedene Übungen angeboten, um das Hörverständnis zu trainieren und die wichtigsten Inhalte des Videos zu erarbeiten. Gleichzeitig nehmen Sie den **dazugehörigen Wortschatz und die Grammatikinhalt** auf.

- > Ihr Online-Berater unterstützt Sie:  
Brauchen Sie Hilfe bei der Inbetriebnahme Ihrer Software?  
Haben Sie funktionstechnische Fragen und wünschen Sie eine umgehende Antwort?

**Unsere Berater sind rund um die Uhr für Sie da und beantworten Ihre Fragen kostenlos auf Englisch per Chat.**



FE-L100PACK-DE

#### • **Mobiles Lernen mit allen Medien**

Sie können Ihre Lektionen überall lernen (im Zug, im Flugzeug, im Auto, zuhause ...):

- > auf Ihrem **Pocket PC oder Smartphone mit Windows mobile<sup>(1)</sup>** (Videos, Hörmaterial, landeskundliche Texte ...)
- > mit Ihrem MP3-Player, Ihrem **iPod®** oder **iPhone®<sup>(2)</sup>**
- > mit Ihrem CD-Player
- > auf Papier mit ausgedruckten Wortschatzlisten, Grammatikkapiteln ...

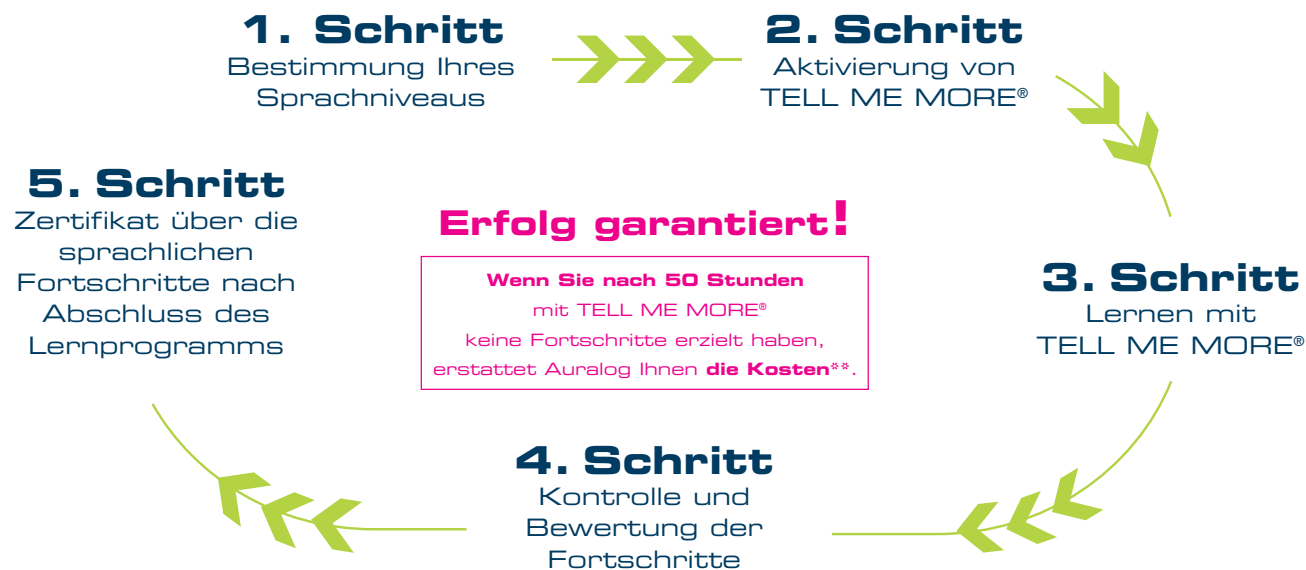
<sup>(1)</sup> Für den Export von TELL ME MORE®-Daten auf Ihren Pocket PC/Smartphone ist ein passendes Synchronisierungstool erforderlich, das kostenlos heruntergeladen werden kann.

<sup>(2)</sup> Der Export der Dateien in wav-Format, die in mp3-Dateien umgewandelt werden müssen, wird durch Standardsoftware ausgeführt, die hier nicht mitgeliefert wird.

# Über 95 % der Lernenden haben sich um mindestens eine Stufe verbessert!

Zu diesem Ergebnis gelangte eine Studie, die im März 2007 von Auralog und IDC, dem weltweit führenden Anbieter in den Bereichen der IT-Marktbeobachtung und Consulting erhoben wurde. Mehr als 400 Nutzer in 25 verschiedenen Unternehmen und 7 Ländern haben an der Befragung teilgenommen. Gemessen wurden die Lernfortschritte nach mehr als 50 Stunden mit TELL ME MORE®.

In **5 Schritten** zum Lernerfolg:



## 1. Schritt – Bestimmung Ihres Sprachniveaus

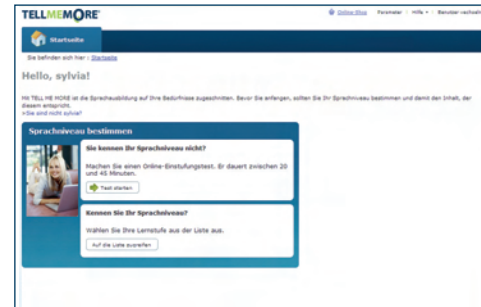
TELL ME MORE® bietet Ihnen **10 Lernstufen vom Einsteiger bis zum Experten**.

Das Lernprogramm wird zu Beginn Ihres Trainings optimal auf Ihr Sprachniveau abgestimmt.

Sie haben 2 Möglichkeiten, Ihr Niveau festzustellen:

- > Führen Sie den Online-Einstufungstest in ca. 20 Minuten durch (**Empfohlen!**)
- > oder wählen Sie Ihr Ausgangsniveau aus einer Liste aus.

So können Sie sicher sein, dass Sie einen **Sprachkurs** erhalten, **der auf Ihre Bedürfnisse abgestimmt ist** und der Ihnen optimales Lernen ermöglicht.

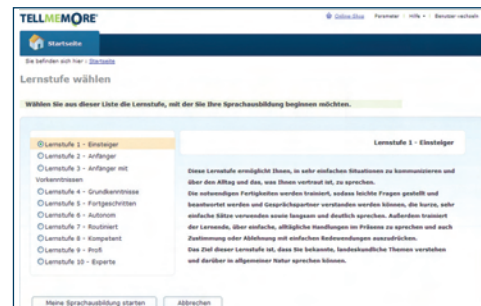


## 2. Schritt – Aktivierung von TELL ME MORE®

Nachdem Sie Ihr Startniveau bestimmt haben, aktivieren Sie TELL ME MORE®.

Je nachdem, welches Produkt Sie gewählt haben (5 oder 10 Lernstufen), können Sie die Software entsprechend aktivieren.

- > **10 Lernstufen Paket:** Zugang zum kompletten Kurs (ohne Aktivierung).
- > **5 Lernstufen Paket:** Aktivierung von 5 aufeinanderfolgenden Lernstufen.



# Sie aktivieren online den Teil der Software, der Ihrem Niveau entspricht.

## 3. Schritt – Lernen mit TELL ME MORE®

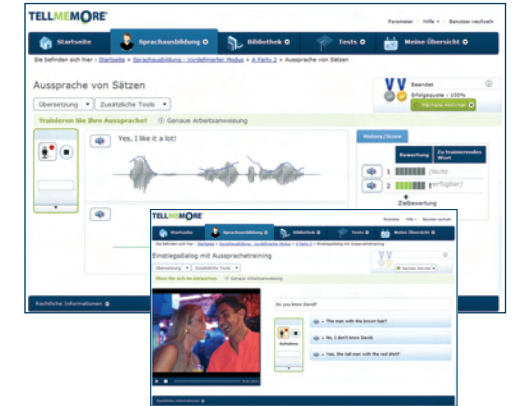
Zu Beginn Ihres Lernprogramms gibt Ihnen der **Kennenlernmodus** die Möglichkeit einer **schrittweisen Einführung** in die Software, bei der Sie zunächst nur die wichtigsten Funktionen kennenlernen.

### Technologie

- > Mithilfe der elektronischen Spracherkennung, der grafischen Darstellungen und **3D-Animationen** zur Phonetik können Sie **Ihre Aussprache bewerten** und verbessern. Die neue Version arbeitet mit dem modernsten Spracherkennungssystem. Die S.E.T.S.-Technologie **erkennt automatisch Ihre Aussprachefehler** und signalisiert sie Ihnen, so dass Sie an diesen Punkten gezielt arbeiten und sie verbessern können.

- > Zusätzlich helfen Ihnen **Video-Sequenzen** und **interaktive Dialoge** dabei, ganz in Sprache und Kultur einzutauchen.

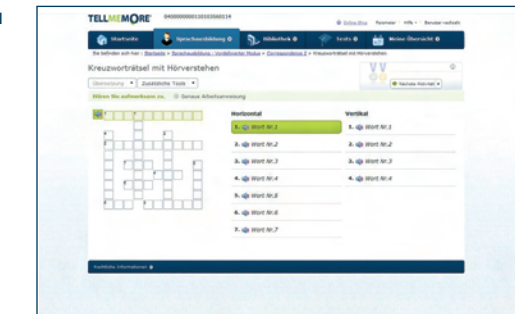
- > **Exklusiv: Synchronisierung von TV-Serien**  
**Synchronisieren Sie nach Manuskript eine Rolle Ihrer Wahl** wie in einem richtigen Aufnahmestudio.



### Didaktik

- > Sie können einen von **2 Arbeitsmodi** wählen, um Ihr Lernprogramm zu personalisieren: Im **freien Modus** können Sie beim Lernen beliebig auf alle Inhalte zugreifen. Im **vordefinierten Modus** gehen Sie nach Lektionen mit steigendem Schwierigkeitsgrad vor.

- > Die **Übungen wurden von Sprachexperten entwickelt:** Basierend auf einem kommunikativen Ansatz geben Ihnen die verschiedenen Workshop-Angebote zu bestimmten Kommunikationssituationen, Landeskunde, Grammatik, Wortschatz, mündlicher und schriftlicher Sprachbeherrschung die Möglichkeit, die spezifischen, für die Sprachkompetenz unverzichtbaren Fähigkeiten zu trainieren.



### Interessante und abwechslungsreiche Inhalte

- > **Bis zu 10 000 Übungen** (5 000 Übungen für andere Sprachen als Englisch)
- > **Bis zu 10 Stunden Video** (5 Stunden für andere Sprachen als Englisch)