

Im Prospekt:  
Poster für Ihren  
Unterricht!



Mitreden und mitmachen  
von Anfang an:

# Starten wir!

Das neue Lehrwerk für Deutsch  
als Fremdsprache für die Niveau-  
stufen A1, A2 und B1



**Hueber**

# Los geht's!

Wir bringen die Lernenden ganz einfach von Null auf „Das kann ich schon ...“.

Neu



In Vorbereitung

In Vorbereitung

## Starten wir!

Das neue Grundstufenlehrwerk für Erwachsene und junge Erwachsene mit einem kleinschrittigen und handlungsorientierten Konzept:

- Niveau A1, A2 und B1 in drei Bänden
- für ca. 80 Unterrichtseinheiten pro Niveaustufe
- kleinschrittiger Aufbau mit Doppelseiten für je 2 Unterrichtseinheiten
- geeignet für Standardkurse Deutsch als Fremdsprache im In- und Ausland
- am Ende jeder Lektion handlungsorientierte „Tasks“ und Lesetexte mit Übungen



Auch als digitale Ausgabe erhältlich



DVD mit landeskundlichen Videos (in Vorbereitung)



Mit kostenloser App zum Abrufen der Hörtexte auf dem Smartphone

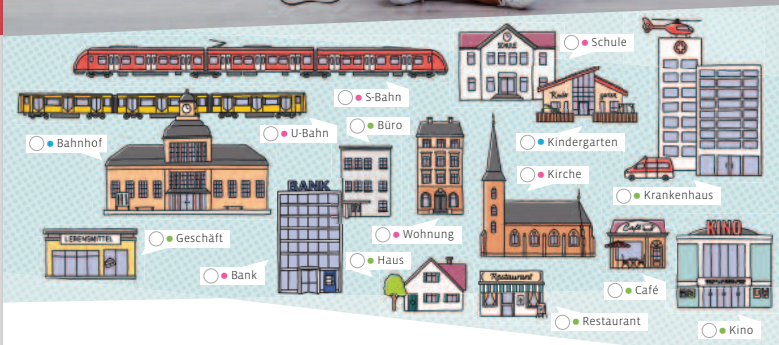
# Meine Stadt, meine Wohnung



## Emotionaler Einstieg

Die Einstiegsseite bietet eine emotionale Ansprache und knüpft an vorhandenes Wissen an.

Die kleinen Bilder dienen der Wortschatzarbeit und schaffen eine direkte Verbindung von Wort und Bild.



3 4) 1 Sehen Sie die Bilder an, hören und wiederholen Sie.

4 4) 2 Schreiben Sie die Wörter im Plural. Suchen Sie in der Wortliste im Anhang. Dann hören und prüfen Sie.

● Bahnhof → ● Bahnhöfe  
● Geschäft → ● \_\_\_\_\_

## Moderne Themen, die junge Erwachsene interessieren und sie direkt ansprechen:

- Meine Stadt, meine Wohnung
- Unterwegs
- Beruf und Leben
- Bist du fit?
- Unter Freunden ...

# Unterwegs



- 1 Alle im Kurs. Sehen Sie die Bilder an und ergänzen Sie die Verkehrsmittel.  
Straßenbahnen, Taxis, Züge, Flugzeuge
- 2 Lesen Sie die Texte. Was ist richtig, was ist falsch, was ist nicht im Text? Kreuzen Sie an.
- |   | richtig               | falsch                | nicht im Text         |
|---|-----------------------|-----------------------|-----------------------|
| 1 In der Stadt sind Autos oft langsam.                  | <input type="radio"/> | <input type="radio"/> | <input type="radio"/> |
| 2 Taxis sind schnell und billig.                        | <input type="radio"/> | <input type="radio"/> | <input type="radio"/> |
| 3 Straßenbahnen und U-Bahnen gibt es auch auf dem Land. | <input type="radio"/> | <input type="radio"/> | <input type="radio"/> |
| 4 Busse sind sehr gut, auch auf dem Land.               | <input type="radio"/> | <input type="radio"/> | <input type="radio"/> |
| 5 Züge fahren immer, auch nachts.                       | <input type="radio"/> | <input type="radio"/> | <input type="radio"/> |
| 6 Radfahren ist gut für Tiere und Menschen.             | <input type="radio"/> | <input type="radio"/> | <input type="radio"/> |
| 7 Radfahren macht Spaß.                                 | <input type="radio"/> | <input type="radio"/> | <input type="radio"/> |
- 3 Welche Verkehrsmittel gibt es in Ihrer Stadt?

# Beruf und Leben



- 1 ● Hausmann
- 2 ● Pilotin
- 3 ● Journalistin
- 4 ● Schauspielerin
- 76 4) 1 Traumjobs? Alle im Kurs. Hören Sie die Video-Blogs und ordnen Sie Texte und Fotos zu.
- 2 Was ist ... von Beruf? Zu zweit. Sehen Sie die Fotos an, fragen und antworten Sie.
- 3 Zu zweit. Welche Adjektive verstehen Sie nicht? Suchen Sie im Wörterbuch. Wie muss ein Job sein? Geben Sie den Adjektiven Smiley: 😊/☹️
- interessant  kreativ  sicher  spannend  nützlich  stressig
- 76 4) 4 Wer sagt was? Hören Sie 1 noch einmal und notieren Sie.
- 1 Pilotin \_\_\_\_\_: Er ist spannend, sicher, und ich verdiene viel Geld.  
2 \_\_\_\_\_: Die Theater in Deutschland zahlen nicht gut.  
3 \_\_\_\_\_: Ich arbeite gerne im Team, reise gerne ins Ausland und treffe gerne viele Leute.  
4 \_\_\_\_\_: Aber ich bin doch ganz glücklich, denn ich habe auch Zeit für mich ...

## Praxiserprobte Strukturen für schnelle Lernerfolge

Die knappen und klar strukturierten Lektionen ermöglichen schnelle Lernerfolge durch eine kleinschrittige Progression:

- Jede Lektion hat 3–4 Doppelseiten für jeweils 2 Unterrichtseinheiten à 45 Minuten.
- Bei jeder Aufgabe sind die Fertigkeit und der sprachliche Bereich angegeben, die hier im Fokus stehen.
- Bei jeder Aufgabe steht die passende Sozialform dabei z. B. *Zu zweit* oder *Alle im Kurs*. Das macht auch die Unterrichtsvorbereitung einfach.

### A Wo wohnst du?

Vokabeln Stadt und Land Lesen und Grammatik auf/in + Dativ Schreiben und Sprechen Mein Traumort ist

**VOKABELN**

**1 Zu zweit. Was ist wichtig für Oli / Anna?** Ergänzen Sie O oder X.


1 Oli hat eine Frau und zwei Kinder. Die Kinder sind vier und zwölf.  
 2 Anna ist Single und arbeitet in der Stadt.

♦ Wichtig für Oli sind Kindergärten ... ♦ Für Anna sind Kinos ... wichtig.


**LESEN UND GRAMMATIK**

**2 Zu zweit. Fünf Adjektive haben Lücken.** Lesen Sie die Texte und ergänzen Sie. Dann hören und prüfen Sie.


sch...n




interessant




r...h...g




neu




hässlich




l...ngw...dig



l...nt



lt



**3 Hören und wiederholen Sie die Wörter aus 2.**

**4 Wo wohnen Emma und Martha?** Kreuzen Sie an.

Emma wohnt  auf dem Land.  in der Stadt.  
 Martha wohnt  auf dem Land.  in der Stadt.


**SCHREIBEN UND SPRECHEN**

**5 Zu zweit. Welche Adjektive passen zu Stadt?** Unterstreichen Sie diese so:           .  
 Welche passen zu Land? Unterstreichen Sie so:           . Vergleichen Sie.

hässlich
schön
laut
interessant
teuer
alt
billig
grün
super
langweilig
ruhig


**So wohne ich**

Emma: Es ist super hier! Okay, es ist oft laut und die Wohnungen sind klein und teuer. Aber es gibt Geschäfte, Restaurants, Cafés und Kinos. Man kann einkaufen, Filme sehen und vietnamesisch, griechisch und italienisch essen. Die U-Bahn ist hier in der Straße. Ich bin in zehn Minuten im Zentrum. Auch der Stadtpark, der Tiergarten, ist nicht weit von hier. Im Stadtpark können wir Rad fahren, skaten, joggen und grillen. Ich wohne gerne hier, in der Stadt.



### Meine Stadt, meine Wohnung

Martha: Hier im Dorf ist es ein bisschen langweilig. Aber es ist sehr schön, sehr grün und ruhig. Die Häuser sind alt und groß. Und auch die Mieten sind okay. Es gibt eine Kirche und einen Kindergarten. Die Geschäfte und Banken sind in Prenzlau. Das ist nicht weit. Prenzlau hat auch einen Bahnhof. Ich wohne gerne hier, auf dem Land.



**EXTRAS**

es gibt = da ist

- Dorf ↔ Stadt
- Miet

weit = Berlin → Bangkok  
 nicht weit = Berlin → Prenzlau

**6 Zu zweit. Was sagt Emma? Was sagt**

**6 Zu zweit. Was sagt Emma? Was sagt**

1 Im Stadtpark kann man grillen und machen und grillen.

2 Ich wohne gerne auf dem Land.

3 Die Wohnungen sind klein und teuer.

4 Ich bin in fünfzig Minuten in Berlin.

6 Und auch die Mieten sind okay.

7 Es ist sehr schön und ruhig.

8 Es ist oft laut.

9 Prenzlau ist nicht weit.

**7 Zu zweit. Suchen Sie die unterstrichenen Präpositionen und Nomen in 5. Dann ergänzen Sie die Grammatik.**

Wo? □	
• auf dem Bahnhof	• ... Stadtpark
• ... Land	• ... Zentrum
• auf der Party	• ... Stadt

**SCHREIBEN UND SPRECHEN**

**8 Was ist Ihr Traumort?** Schreiben Sie fünf Sätze auf eine Karte. Schreiben Sie auch Ihren Namen.

Mario Mein Traumort ist Schloss Neuschwanstein.  
Da ist es ...

Nina Mein Traumort ist Wien.  
Da ist es ...  
Man kann ...

Es ist schön.  
Da ist es schön.

**9 Vergleichen Sie mit Ihrer Partnerin / Ihrem Partner und sprechen Sie.**

♦ Mein Traumort ist ...  
 Da ist es ... (sehr) schön. Man kann wandern.  
                   super. einkaufen.  
                   interessant. ins Kino gehen.  
                   grün.  
                   ruhig.

**10 Alle im Kurs. Sammeln Sie die Karten und sortieren Sie nach Stadt, Land**

**10 Alle im Kurs. Sammeln Sie die Karten**

**10 Alle im Kurs. Sammeln Sie die Karten und sortieren Sie nach Stadt, Land**

♦ Das schreibt Nina. Ihr Traumort ist ...



● **Lerntipps**

● **Visualisierter Wortschatz**

● **Fakultativ:**  
Aufgaben, bei denen moderne Medien genutzt werden (Smartphone und Whatsapp)

**C Ein Couchsurfer in Berlin**  
Vokabeln und Hören Möbel und Zimmer Hören Eine Wohnung besuchen

**VOKABELN UND HÖREN**

**1 Starten wir!** Alle im Kurs. Wo wohnen Sie? Was gibt es da?  
♦ Ich wohne in der Stadt. Da gibt es ...

**2 Tag eins – Manu ist Couchsurfer und besucht Berlin.** Stephanie zeigt ihm die Wohnung. In welcher Reihenfolge hören Sie die Wörter? Ein Wort hören Sie zweimal. Schreiben Sie die Wörter in die Reihenfolge, in der Sie sie hören. **TIPP** Schreiben Sie die Wörter auf Post-its und kleben Sie sie auf Ihre Möbel.

**TIPP** Schreiben Sie die Vokabeln auf Post-its und kleben Sie sie auf Ihre Möbel.

**3 Wo sind die Möbel in Stephanies Wohnung?** Zu zweit. Ordnen Sie die Wörter aus 2 zu.

**4 Hören und wiederholen Sie.**

**5 Hören Sie 2 noch einmal.** Was antwortet Stephanie? Kreuzen Sie an.

**6 Zu zweit. Hören und wiederholen Sie die Sätze.** Dann schreiben Sie drei Dialoge und spielen Sie.

LEKTION 6 72 zweiundsiebzig

**EXTRAS**

ganz oben

ganz unten

hell ↔ dunkel

**Meine Stadt, meine Wohnung**

**7 Zu zweit. Hören Sie und ergänzen Sie die Vokale.**  
1 r...chts → 2 l...nks ← 3 h...nd ↓

**8 Tag zwei – Manu ist in Berlin Kreuzberg.** Avia zeigt ihm ihre Wohnung. Hören Sie und ergänzen Sie den Plan.

**9 Schreiben Sie einen Text über Ihre Wohnung / Ihr Haus.**  
*Meine Wohnung / Mein Haus hat ein Wohnzimmer ... Im Wohnzimmer ist eine Couch ...*

**10 Zu zweit. Lesen Sie den Text vor.** Ihr(e) Partner(in) zeichnet einen Plan. Vergleichen Sie Text und Plan.

**11 Tag drei – Couchsurfing und leben wie ein Berliner.** Manu findet Christines Blog cool. Zu zweit. Lesen Sie und beantworten Sie die Fragen.

**12 Zu zweit. Hören und ergänzen Sie.**

**13 Alle im Kurs. Wo ist dein Lieblingsplatz?** Machen Sie eine Umfrage.

**14 Ja, das kann ich ...** Zeigen Sie ein Bild von Ihrem Lieblingsplatz auf Seite 72 oder auf dem Handy.  
♦ Sieh mal, die Couch. Das ist mein Lieblingsplatz. Sie ist ...

**14 Ja, das kann ich ...** Zeigen Sie ein Bild von Ihrem Lieblingsplatz auf Seite 72 oder auf dem Handy.  
♦ Sieh mal, die Couch. Das ist mein Lieblingsplatz. Sie ist ...

# Grammatik Xpress

mehr Übungen im Arbeitsbuch und online

## IN / AUF + DATIV

Der Dativ steht nach **in** und **auf**.

Wo?		Wer? / Was?		Wo?	
• maskulin	Im	Park.	Nominativ	Verb	Präposition
	Auf dem	Baum.	Ich	wohne	in
• neutral	Im	Zentrum.	Sie	wohnt	auf
	Auf dem	Land.			der Stadt.
• feminin	In der	Stadt.			dem Land.
	Auf der	Parkbank.			

**EXTRAS**  
Im = in dem

### 1 Wo? Ergänzen Sie.

- Es ist teuer. → In der Stadt. (in / • Stadt)
- Kinos sind hier. → \_\_\_\_\_ (in / • Zentrum)
- Hier kann man joggen. → \_\_\_\_\_ (in / • Park)
- Manchmal ist es ein bisschen langweilig. → \_\_\_\_\_ (auf / • Land)
- Da ist es schön und ruhig. → \_\_\_\_\_ (in / • Dorf)
- Hier wohne ich. → \_\_\_\_\_ (in / • Straße)
- Da feiern wir. → \_\_\_\_\_ (in / • Club)

### 2 Ergänzen Sie.

- Wo wohnst du? • \_\_\_\_\_ d. \_\_\_\_\_ B. \_\_\_\_\_ m. • \_\_\_\_\_ m P. \_\_\_\_\_ r. k. • \_\_\_\_\_ f d. \_\_\_\_\_ r P. \_\_\_\_\_ r. k. \_\_\_\_\_ n. k.
- \_\_\_\_\_ f d. \_\_\_\_\_ m L. \_\_\_\_\_ n. d. • \_\_\_\_\_ n d. \_\_\_\_\_ r S. \_\_\_\_\_ t. d. t. • \_\_\_\_\_ m Z. \_\_\_\_\_ n. t. r. \_\_\_\_\_ m.

### 3 Ergänzen Sie.

im in aus in der auf dem in der aus der im aus

- Wo wohnt sie denn? • \_\_\_\_\_ Land.
- Und wo joggst du heute? • \_\_\_\_\_ Stadtpark.
- Kommst du \_\_\_\_\_ England? • Ja.
- Wo ist denn der Club? • Hier \_\_\_\_\_ Straße.
- Kommst du \_\_\_\_\_ Italien? • Nein, \_\_\_\_\_ Schweiz.
- Ist er \_\_\_\_\_ Fitness-Studio? • Nein, \_\_\_\_\_ Stadt.
- Wo wohnst du? • \_\_\_\_\_ Berlin.

### 4 Ergänzen Sie in der Stadt oder auf dem Land.

- Es gibt Cafés und Restaurants: in der Stadt.
- Es gibt Kinos und Geschäfte: \_\_\_\_\_
- Die Wohnungen sind klein: \_\_\_\_\_
- Es ist grün und schön: \_\_\_\_\_
- Martha wohnt gerne da: \_\_\_\_\_
- Es ist langweilig: \_\_\_\_\_
- Es ist ruhig: \_\_\_\_\_
- Es ist teuer: \_\_\_\_\_

# Meine Stadt, meine Wohnung

## 5 Und wo ist Ihr Lieblingsplatz? Schreiben Sie.

- Wohnzimmer / in
- Baum / auf
- Garten / in
- Schlafzimmer / in
- Balkon / auf
- Bett / in
- Küche / in
- Couch / auf

Im Wohnzimmer.

## ES GIBT ...

Nach **Es gibt** ... steht der Akkusativ.

Es gibt	Indefiniten Artikel:
• einen Kindergarten.	Der Plural hat <b>keinen</b> Artikel!
• ein Kino.	Es gibt <b>die</b> Schulen.
• eine Schule.	Es gibt <b>die</b> Geschäfte.
• Schulen.	



## 6 einen, ein, eine oder kein Artikel? Ergänzen Sie.

- der Bahnhof → Es gibt einen Bahnhof.
- das Krankenhaus → Es gibt \_\_\_\_\_ Krankenhaus.
- die Kirche → Es gibt \_\_\_\_\_ Kirche.
- die Banken → Es gibt \_\_\_\_\_ Banken.

## JA / NEIN / DOCH

2			Antwort
Ist	das Bad	groß?	Ja. ☺
Wohnst	du	auf dem Land?	Nein. ☹
Schläfst	ich	nicht auf der Couch?	Doch. ☺

## 7 ja, nein oder doch? Ergänzen Sie.

- Ist die Wohnung denn nicht im Zentrum? • Doch, sie ist nicht weit vom Bahnhof.
- Möchten Sie ein Haus in der Stadt? • \_\_\_\_\_, wir möchten ein Haus auf dem Land.
- Ist dein Büro weit von hier? • \_\_\_\_\_, ich bin in zehn Minuten im Büro.
- Ist der Kindergarten denn nicht hier? • \_\_\_\_\_, er ist hier in der Straße.
- Ist das Haus teuer? • \_\_\_\_\_, die Miete ist zweitausend Euro.
- Schläfst du denn nicht auf der Couch? • \_\_\_\_\_, heute schlafe ich auf der Couch.

## 8 Sortieren und schreiben Sie. Antworten Sie mit ja (☺), doch (☺) oder nein (☹).

- dein Lieblingsplatz / Ist / nicht auf dem Balkon? ☹
- du / Wohnst / nicht in Berlin Mitte? ☹
- Ist / nicht teuer? / die Wohnung ☹
- noch einen Tisch? / du / Kaufst ☹
- das Bad / Hat / eine Dusche? ☹
- die Möbel / Sind / neu? ☹

2			Antwort
Ist	dein Lieblingsplatz	nicht auf dem Balkon?	Doch.

Die Doppelseite **Grammatik Xpress** am Ende jeder Lektion bietet eine Grammatikübersicht und erste kleine Übungen für zwischendurch, im Unterricht oder zu Hause.



Lehrwerkservice:

[www.hueber.de/starten-wir!](http://www.hueber.de/starten-wir!)



- Unterrichtspläne
- Einstufungstests
- Kopiervorlagen
- Lösungen
- Transkriptionen
- Audiodateien

## Xtra Lesen

Meine Stadt, meine Wohnung Couchsurfing

### 1 Zu zweit. Lesen Sie über Couchsurfing und kreuzen Sie an. Was ist richtig?

- 1 Sie suchen Luxushotels in Großstädten?  
Dann ist Couchsurfing die Webseite für Sie.
- 2 Sie sind Surfer und suchen eine Couch?  
Lesen Sie [www.couchsurfing.org](http://www.couchsurfing.org).
- 3 Sie suchen ein Zimmer für eine Nacht?  
Gratis und bei Freunden?  
Dann sind Sie bei Couchsurfing richtig.

Besuchen Sie Berlin, Wien, Moskau oder Tokio. Teuer!  
Aber nein! Gratis schlafen, ganz privat. In 62.000  
Städten! Das machen heute drei Millionen Couchsurfer  
aus 230 Ländern.

Und Couchsurfer sehen mehr. Kommen Sie nach Berlin,  
und leben Sie wie ein Berliner! Treffen Sie Freunde  
und Couchsurfer in Wien, und sehen Sie die Stadt wie  
die Wiener! ... Mehr unter: [www.couchsurfing.org](http://www.couchsurfing.org)

EXTRAS  
gratis = kostet kein Geld

### 2 Zu zweit. Lesen Sie die Profile. Wer wohnt wo? Ergänzen Sie die Namen.

www.couchsurfing.org

**Marina, 32**  
Wir wohnen in Korneuburg. Das ist nicht weit von Wien. Wir haben ein Haus mit Garten. Das Haus ist groß, und der Garten ist wunderschön. In Korneuburg gibt es eine S-Bahn, Geschäfte und Cafés. Wir haben ein Gästezimmer mit zwei Betten. Bis bald!

**Clemens, 23**  
Hi! Ich wohne in Solingen. Das ist bei Düsseldorf. Es gibt eine S-Bahn. Da bist du in zwanzig Minuten in Düsseldorf. Mein Haus ist klein, aber es ist ruhig und schön. Es hat zwei Schlafzimmer. Du kannst also im Bett schlafen. Nur am Wochenende, bitte!

**Anna, 28**  
Hallo! Ich zeige dir Berlin! Das richtige Berlin! Ich wohne in Charlottenburg. Meine Wohnung ist modern und praktisch. Auf der Straße gibt es eine Bäckerei. Die ist super! Die Wohnung ist in der dritten Etage. Gäste können auf der Couch im Wohnzimmer schlafen. Couchsurfer sind immer willkommen. Auch am Wochenende.

1 Hier wohnt .....  
Die Wohnung ist modern und praktisch.

2 Hier wohnt .....  
Das Haus ist klein.

3 Hier wohnt .....  
Das Haus ist groß und hat einen Garten.

### 3 Lesen Sie die Texte noch einmal und ergänzen Sie.

Drei Wörter für Zimmer: Wohnzimmer  
Adjektive für Wohnung / Haus: modern

### 4 Schreiben Sie Ihr Profil für Couchsurfing. Hängen Sie die Texte im Kursraum auf und vergleichen Sie.

Wer möchte wo schlafen?

- ◆ Ich schlafe bei Amanda. Die Wohnung ist super.
- Ich ...

LEKTION 6 76 sechundsiebzig

### 4 Schreiben Sie Ihr Profil für Couchsurfing. Hängen Sie die Texte im Kursraum auf und vergleichen Sie. Wer möchte wo schlafen?

- ◆ Ich schlafe bei Amanda. Die Wohnung ist super.
- Ich ...



## Xtra Lesen: Jede Lektion schließt mit einem modernen Lesetext mit passgenauen Aufgaben, z. B. zum Thema Couchsurfing

Zum Abschluss jeder Lektion kann das neu erworbene Wissen in einer produktiven und handlungsorientierten Aufgabe aktiv angewendet werden.

Die einzelnen Schritte der Doppelseiten liefern die Bausteine, um die Aufgabe erfolgreich lösen zu können.



## Digitale Ausgabe für Whiteboard, PC und Tablet

Das digitalisierte Kurs- und Arbeitsbuch mit integrierten Audiodateien und interaktiven Übungen ist erhältlich unter [www.hueber.de/digitale-lehrwerke](http://www.hueber.de/digitale-lehrwerke)



## Augmented Reality-App

Lernen zu jeder Zeit und an jedem Ort: Laden Sie die kostenlose **Starten wir!**-App im App Store oder Google Play Store >>> Smartphone über eine Seite im Kursbuch halten >>> direkten Zugriff auf alle Hörtexte haben.

Hier geht's zum Poster „Mein Traumort“ für Ihren Unterricht!



# Alles für einen guten Start:



## Starten wir! A1

### Kursbuch

inklusive kostenloser App  
168 Seiten  
ISBN 978-3-19-016000-6

### Arbeitsbuch

204 Seiten  
ISBN 978-3-19-026000-3

### Medienpaket

2 Audio-CDs zum Kursbuch  
+ 2 Audio-CDs zum Arbeitsbuch  
+ 1 MP3-CD zum Kurs- und Arbeitsbuch  
ISBN 978-3-19-226000-1

### Lehrerhandbuch

192 Seiten  
ISBN 978-3-19-036000-0

Als digitale Ausgabe für Whiteboard,  
PC und Tablet erhältlich unter  
[www.hueber.de/digitale-lehrwerke](http://www.hueber.de/digitale-lehrwerke)

### In Vorbereitung zu Band A1:

Glossare für Englisch, Französisch,  
Griechisch, Italienisch und Spanisch,  
Intensivtrainer und Testheft sowie  
eine Film-DVD.

**Die Bände A2 und B1 sind  
in Vorbereitung.**



**Hueber Verlag GmbH & Co. KG**

Postfach 50 03 90  
80973 München

Kundenservice

Tel: +49 (0) 89 - 96 02 96 03

Fax: +49 (0) 89 - 96 02 - 286

E-Mail: [kundenservice@hueber.de](mailto:kundenservice@hueber.de)

Social Media:

[www.facebook.com/hueberverlag](http://www.facebook.com/hueberverlag)

# Hueber

[www.hueber.de/starten-wir!](http://www.hueber.de/starten-wir!)

