




BERUF UND ARBEIT

Form	Ablauf	Material	Zeit
	In „Laras Film“ berichtet die Praxishelferin Eda Erden von sich, ihrer Familie, ihrem Ausbildungsweg und ihrer Arbeit in Sofias Praxis. Im Lehrerhandbuch bzw. im Unterrichtsplan (im Lehrwerksservice) finden Sie Ideen dazu, an welcher Stelle sich der Einsatz der Filme im Unterrichtsgeschehen anbietet.	„Laras Film“ Lektion 8	
1a	Vor dem Sehen: Vermutungen anstellen		
EA/PA 	Als Vorbereitung auf den Film stellen die TN Vermutungen darüber an, wer Eda Erden ist. Dazu sehen sich die TN das Portraitfoto an und machen zunächst Notizen zu den Leitfragen. Geübte TN arbeiten alleine, ungeübte TN arbeiten zu zweit. Aus dem Kursbuch (Foto-Hör Geschichte und Lernschritt A) wissen die TN, dass Eda Erden Praxishelferin ist und in der Physiopraxis Baumann arbeitet.		
GA	In Kleingruppen können die TN dann ihre Ergebnisse vergleichen und sich auf je eine Antwort pro Frage einigen. Gehen Sie herum und helfen Sie bei Schwierigkeiten.		
1b	Beim ersten Sehen: Vermutungen überprüfen		
EA/PL	Die TN sehen den Film und überprüfen ihre Vermutungen. Regen Sie sie an, ihre Notizen zu korrigieren. Kontrollieren Sie die Antworten anschließend auch im Plenum. Fordern Sie zum Beispiel einige TN auf, die richtigen Lösungen abwechselnd an der Tafel zu notieren. <i>Lösungen: 1 24 Jahre, 2 Deutschland, 3 vor 8 Jahren 4 Praxishelferin 5 in einer Praxis 6 in Sofias Praxis/in Physiopraxis Baumann</i>		
2	Beim zweiten Sehen: Details verstehen		
EA/PA	Die TN sehen den Film noch einmal und lösen dabei das Kreuzworträtsel. Stoppen Sie den Film bei Bedarf, sodass die TN genug Zeit haben, die Wörter in die Kästchen zu schreiben. Alternativ können Sie den Film aber auch ruhig ein weiteres Mal zeigen. So, dass alle die Fragen beantworten können.		
PL	Lesen Sie die Sätze ohne Lösung vor und lassen Sie sich von den TN die richtigen Lösungen aus dem Kreuzworträtsel zurufen. Schreiben Sie die richtigen Lösungen an der Tafel mit. Schreiben Sie wenn möglich so untereinander, dass am Ende das Lösungswort an der Tafel steht. Spielen Sie, wenn die TN Lust haben, den Film noch einmal vor. <i>Lösung: 1 Türkei, 2 Deutsche, 3 Ausbildung, 4 Praxishelferin, 5 drei, 6 Chefin, 7 nett; Lösungswort: Eda Erden</i>	Folie/IWB	
3	Aktivität: Einen eigenen Film drehen		
HA/GA/PA	Die TN drehen nun eigene kurze biographische Interview-Filme, in denen sie eine Person ihrer Wahl mit ihrem Alter, Beruf etc. vorstellen. Dazu notieren sie sich zunächst Leitfragen, die ihre Interviewpartner beantworten. Regen Sie die TN dazu an, auch eigene Fragen zu formulieren. Wenn Sie im Kurs wenig Zeit haben, dann sollten die TN die Filme in ihrer Freizeit erstellen. <i>Variante:</i> Wenn die TN keinen Film drehen oder Sie gerne das Schreiben mit Ihren TN üben möchten, geben Sie Ihnen die Möglichkeit, einen Text zu verfassen. Lassen Sie den TN dann frei, ob sie autobiographisch oder aus dem Leben von einer ihnen bekannten Person schreiben. Alternativ können Sie als Schreibenanlass auch Bilder von Personen in ihrem Berufsalltag mitbringen. Passend zur Lektion können Sie so auch den Wortschatz Berufe erweitern.		
	Wenn Sie Ihre TN schon seit Lektion 1 kennen und auch in Lektion 1 schon „Laras Film“ mit ihnen gedreht haben, ist jetzt die perfekte Gelegenheit, die Filme aus L1 und L8 zu vergleichen. So können die TN sehen, wie viel sie seit dem ersten Band bereits gelernt haben.		

1 Eda Erden

a Wer ist Eda Erden? Was meinen Sie? Schreiben Sie Antworten.

1 Wie alt ist sie?

.....

2 Wo ist sie geboren?

.....

3 Wann hat sie ihren Abschluss gemacht?

.....



4 Was ist sie von Beruf?

.....

5 Wo hat sie früher gearbeitet?

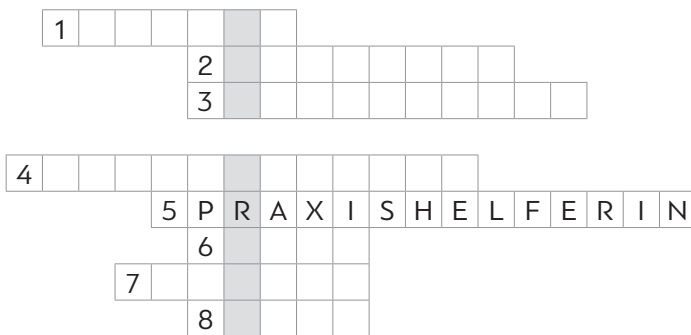
.....

6 Wo arbeitet sie jetzt?

.....

b Sehen Sie den Film. Sind Ihre Antworten richtig? Schreiben Sie falsche Antworten neu.

2 Sehen Sie den Film noch einmal. Lösen Sie das Rätsel.



- 1 Edas Eltern kommen aus der
- 2 Eda ist
- 3 Eda hat nach dem Abschluss eine ... gemacht.
- 4 Sie hat eine Ausbildung als ... gemacht.
- 5 Jetzt arbeitet Eda als
- 6 Seit ... Jahren arbeite sie in Sofias Praxis.
- 7 Sofia ist Edas
- 8 Sofia sagt: Eda ist

3 Mein Film. Ein Interview für den Deutschkurs: Fragen Sie im Kurs, einen Freund, oder eine andere Person.

Wo bist du/sind Sie geboren?

Wann hast du/haben Sie deinen/Ihren Abschluss gemacht?

Welche Ausbildung hast du/haben Sie gemacht?

...

Hallo, ich bin Ahmad Farid.

Wo bist du geboren, Ahmad?

Ich bin in ...