

	Inhalt <i>Obsah</i>			
Modul 1	124	LEKTION 1	Übungen	<i>Cvičenia</i>
	128	LEKTION 2	Übungen	<i>Cvičenia</i>
	132	LEKTION 3	Übungen	<i>Cvičenia</i>
	136	LEKTION 1-3	Teste dich selbst	<i>Otestuj sa</i>
	139	LEKTION 1-3	Wortschatz	<i>Nemecko-slovenský slovníček</i>
	143	LEKTION 1-3	Das kann ich schon	<i>To už viem</i>
Modul 2	144	LEKTION 4	Übungen	<i>Cvičenia</i>
	148		Teste dich selbst	<i>Otestuj sa</i>
	149		Wortschatz	<i>Nemecko-slovenský slovníček</i>
	150	LEKTION 5	Übungen	<i>Cvičenia</i>
	154		Teste dich selbst	<i>Otestuj sa</i>
	155		Wortschatz	<i>Nemecko-slovenský slovníček</i>
	156	LEKTION 6	Übungen	<i>Cvičenia</i>
	160		Teste dich selbst	<i>Otestuj sa</i>
	161		Wortschatz	<i>Nemecko-slovenský slovníček</i>
162	LEKTION 4-6	Das kann ich schon	<i>To už viem</i>	
Modul 3	163	LEKTION 7	Übungen	<i>Cvičenia</i>
	167		Teste dich selbst	<i>Otestuj sa</i>
	168		Wortschatz	<i>Nemecko-slovenský slovníček</i>
	169	LEKTION 8	Übungen	<i>Cvičenia</i>
	173		Teste dich selbst	<i>Otestuj sa</i>
	174		Wortschatz	<i>Nemecko-slovenský slovníček</i>
	175	LEKTION 9	Übungen	<i>Cvičenia</i>
	179		Teste dich selbst	<i>Otestuj sa</i>
	180		Wortschatz	<i>Nemecko-slovenský slovníček</i>
181	LEKTION 7-9	Das kann ich schon	<i>To už viem</i>	
Modul 4	182	LEKTION 10	Übungen	<i>Cvičenia</i>
	186		Teste dich selbst	<i>Otestuj sa</i>
	187		Wortschatz	<i>Nemecko-slovenský slovníček</i>
	188	LEKTION 11	Übungen	<i>Cvičenia</i>
	192		Teste dich selbst	<i>Otestuj sa</i>
	193		Wortschatz	<i>Nemecko-slovenský slovníček</i>
	194	LEKTION 12	Übungen	<i>Cvičenia</i>
	198		Teste dich selbst	<i>Otestuj sa</i>
	199		Wortschatz	<i>Nemecko-slovenský slovníček</i>
200	LEKTION 10-12	Das kann ich schon	<i>To už viem</i>	
Modul 5	201	LEKTION 13	Übungen	<i>Cvičenia</i>
	205		Teste dich selbst	<i>Otestuj sa</i>
	206		Wortschatz	<i>Nemecko-slovenský slovníček</i>
	207	LEKTION 14	Übungen	<i>Cvičenia</i>
	211		Teste dich selbst	<i>Otestuj sa</i>
	212		Wortschatz	<i>Nemecko-slovenský slovníček</i>
	213	LEKTION 15	Übungen	<i>Cvičenia</i>
	217		Teste dich selbst	<i>Otestuj sa</i>
	218		Wortschatz	<i>Nemecko-slovenský slovníček</i>
219	LEKTION 13-15	Das kann ich schon	<i>To už viem</i>	

nach A3 1 Welche Sprachen erkennst du? Ordne zu. *Ktoré jazyky poznáš? Prirad.*



- | | | | |
|-------------------|--------------|---------------|---------------|
| 1 Ich liebe dich. | 3 Miluju tě. | 5 I love you. | 7 L'úbim t'a. |
| 2 Я люблю тебя. | 4 Ti amo. | 6 Te quiero. | 8 Je t'aime. |

- | | | | |
|---|-----------------------------------|--------------------------------|-----------------------------------|
| <input checked="" type="radio"/> Englisch | <input type="radio"/> Französisch | <input type="radio"/> Deutsch | <input type="radio"/> Russisch |
| <input type="radio"/> Italienisch | <input type="radio"/> Slowakisch | <input type="radio"/> Spanisch | <input type="radio"/> Tschechisch |

nach A5 2 Was sagen die Personen? Ergänze *Hallo* oder *Tschüs*. *Čo hovoria tie osoby? Doplň Hallo alebo Tschüs.*



a) _____



b) _____

nach A5 3 Ergänze. *Doplň.*

es geht • gut • nicht so gut • super

- | | |
|-----------|-------------------------|
| a) _____ | c) <i>es geht</i> _____ |
| b) _____ | d) _____ |

nach A5 4 Ordne die Dialoge. *Zorad' rozhovory.*

- | | | |
|--|--|--|
| a) <input type="radio"/> Gut! Und dir? | b) <input type="radio"/> Super! Und dir? | c) <input type="radio"/> Auch nicht so gut. |
| <input type="radio"/> Auch gut! | <input type="radio"/> Wie geht's? | <input type="radio"/> Nicht so gut. Und dir? |
| <input checked="" type="radio"/> Wie geht's? | <input type="radio"/> Es geht! | <input type="radio"/> Wie geht's? |

nach A5 5 Ergänze die Dialoge. *Doplň rozhovory.*



- a) ▲ Hallo, Maria!
 ◆ _____, Fred! Wie _____?
 ▲ _____ Und _____?
 ◆ _____ .



- b) ▲ _____, Jens! Wie _____?
 ◆ _____, Stefanie. _____?
 ▲ _____ .

nach A6 **6** Deutsche Vornamen *Nemecké krstné mená*



a) Hör die Namen und unterstreiche die betonten Silben. *Vypočuj si mená a podčiarkni prízvučné slabiky.*

Tho-mas, Sa-bi-ne, Ja-kob, Mar-ti-na, Pe-ter, Pe-tra, Mi-cha-e-la, Chris-ti-ne, Jo-nas, To-bi-as,
Ma-ri-a, Mag-da-le-na, Ka-tha-ri-na, Kla-ra

b) Hör noch einmal und sprich nach.

Počúvaj ešte raz a opakuj.

Všimni si: Vela krstných mien, ktoré sa používajú v nemecky hovoriacich krajinách, máme aj na Slovensku. Ich výslovnosť a pravopis sa však niekedy odlišujú.

c) Gebt den Personen in Ü5 andere deutsche Namen und spielt die Dialoge.

Dajte osobám v cvičení 5 iné nemecké mená a rozhovory si zahrajte.

nach B3 **7** Schreib die Wörter richtig in dein Heft. *Napiš slová do zošita správne.*

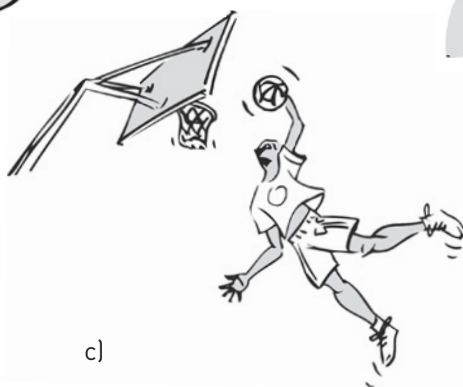
Beispiel: Blasteklab – *Basketball*

- | | |
|-------------------|-------------|
| a) Tinsen | f) Faßbul |
| b) Eshoiceyk | g) Tathere |
| c) Cuterspommelei | h) Gartire |
| d) Veylabboll | i) Kaliver |
| e) Sachch | j) Hallband |

nach B6 **8** Ergänze die Antworten. *Doplň odpovede.*



a)



c)



b)



d)

- | | |
|---------------------------|---|
| a) Spielst du Theater? | ☹️ <i>Nein</i> , <i>ich</i> <i>spiele</i> _____ |
| b) Spielst du Fußball? | ☺️ _____ , <i>ich</i> _____ |
| c) Spielst du Handball? | ☹️ _____ , _____ |
| d) Spielst du Basketball? | ☹️ _____ , _____ |

Aussprache und Rechtschreibung *Výslovnosť a pravopis*

nach B8 9 Lange Vokale. *Dlhé samohlásky*



a) Hör den Dialog und unterstreiche die langen Vokale.

Vypočuj si rozhovor a podčiarkni dlhé samohlásky.

- ◆ Hallo, Tom!
- ▲ Hallo, Klara!
- ◆ Wie geht's?
- ▲ Gut. Und dir?
- ◆ Auch gut.

Všimni si: V slovenčine označujeme dĺžku samohlások dĺžňom.
V nemčine sa na označenie dlhých a krátkych samohlások používajú určité kombinácie písmen.



b) Hör den Dialog noch einmal. Sprich die Sätze nach.

Vypočuj si rozhovor ešte raz. Vety opakuj.



c) Hör die Sätze und ergänze die Tabelle.

Vypočuj si vety a doplň tabuľku.

Spielst du Tennis? • Wie geht's? • Ich liebe dich. • Notiere zehn Zahlen.

písmene	vyslovujeme ako
ie	<i>y/i</i>
eh	
ah	

Všimni si: Písmeno *h* uprostřed slova sa nevyslovuje (tzv. nemé *h*), ale predlžuje predchádzajúcu samohlásku.

nach B8 10 Hör die Zahlen und ergänze die Tabelle. Achte auf die blauen Buchstaben.



Vypočuj si číslovky a doplň tabuľku. Sústreď sa na modro vytlačené písmená.

a) eins, drei, zwei, neun, sechs

b) zwölf, zwei, vier

c) zwei, zwölf, zehn, sieben

písmene	vyslovujeme ako
ei eu chs	<i>ai</i>
w v	
z s (na začiatku slova)	

nach B8 11 Welche Zahlen hörst du? Kreuze an.



10

Ktoré čísla počuješ? Označ krížikom.

- sieben zwei zehn eins zwölf drei
 vier drei zwei elf neun eins

nach B8 12 Welche Telefonnummern hörst du? Schreib die Zahlen.



11

Ktoré telefónne čísla počuješ? Napíš ich.

- a) 2-3-4-1-5 c) _____ e) _____ g) _____
 b) _____ d) _____ f) _____

nach B10 13 Das deutsche Alphabet Nemecká abeceda



12

a) Hör den Rap und vergleiche das deutsche Alphabet mit dem slowakischen.

Ergänze die Tabelle.

Vypočuj si rap a porovnaj nemeckú abecedu so slovenskou. Doplň tabuľku.

a - b - c - d - e - f - g
 h - i - j - k - l - m - n - o - p
 q - r - s - t - u - v - w
 q - r - s - t - u - v - w
 x - y - z - juhee!
 Jetzt kann ich das A - B - C

písmeno	slovensky čítame ako	nemecky čítame ako
j	jé	<i>jot</i>
q	kvé	
v	vé	
w	dvojité vé	
z	zet	

b) Hör das Alphabet noch einmal und lern es auswendig.

Vypočuj si abecedu ešte raz a nauč sa ju naspamät.

nach B10 14 Hör und ergänze: ä, ö, ü, ß. Dann sprich die Wörter nach.



13

Počúvaj a doplň ä, ö, ü, ß. Potom slová zopakuj.

- 1 h__ren 4 Fu__ball
 2 zw__lf 5 f__nf
 3 tsch__s 6 erg__nzen

Všimni si:

Hlásky označované písmenami *ä* a *ß* sa čítajú ako slovenské *e/é* a *s*. Písmeno *ß* sa nikdy nevyskytuje na začiatku slova. V slovách písaných veľkými písmenami sa *ß* nahrádza *SS*, napr. Fußball → FUSSBALL.

nach B10 15 Buchstabendiktat: Welche Buchstaben hörst du? Schreib die Buchstaben.



14

Písmenkový diktát. Ktoré písmená počuješ? Napíš ich.

D e _____ !

nach A2 1 Schulfächer: Was passt zusammen? Schreib die Wörter richtig in dein Heft.

Predmety v škole: Ktoré slabiky patria k sebe? Napiš slová do zošita správne.

a) *Physik*

- | | | | | | |
|---------|-----------|-----------|----------|------------|--------|
| a) Phy- | -schichte | e) Bio- | -sik | i) Sozial- | -thik |
| b) Geo- | -sik | f) Slowa- | -mie | j) Fran- | -kisch |
| c) Ge- | -logie | g) Mathe- | -lisch | k) Eng- | -kunde |
| d) Mu- | -grafie | h) E- | -zösisch | l) Che- | -matik |

nach A2 2 Welche Schulfächer sind das? Ergänze.

O ktoré predmety ide? Doplň.

- | | | | |
|--------------------------|-------------------|-----------------------|-------|
| a) Ma \underline{t} he | <i>Mathematik</i> | c) Bio | _____ |
| b) I \underline{n} fo | _____ | d) Ge \underline{o} | _____ |

nach A4 3 Welcher Wochentag ist das? Schreib die Wörter richtig und ordne die Wochentage.

O ktorý deň v týždni ide? Napiš slová správne a zoraď dni.

- | | | | |
|---|-------|--|---------------|
| a) <input type="radio"/> AONTGSN | _____ | d) <input type="radio"/> OTNADNEGSR | _____ |
| b) <input type="radio"/> GATSE \underline{D} NI | _____ | e) <input type="radio"/> AMASSGT | _____ |
| c) <input type="radio"/> RAGEITF | _____ | f) <input checked="" type="radio"/> MTGONA | <i>Montag</i> |

nach A7 4 Martins Stundenplan: Wann hat er welches Fach? Ergänze.

Martinov rozvrh hodín: Kedy má ktorý predmet? Doplň.

STUNDENPLAN VON MARTIN					
Uhrzeit	Montag	Dienstag	Mittwoch	Donnerstag	Freitag
8:00–8:50	Französisch	Geschichte	Englisch	Französisch	Deutsch
8:55–9:45	Französisch	Bio	Physik	Französisch	Physik
10:00–10:50	Mathe	Geografie	Deutsch	Chemie	Kunst
10:55–11:45	Geografie	Sport	Mathe	Mathe	Englisch
Mittagspause					
...


- Wann hat Martin ...
- | | | | |
|-----------------|------------------|---------------|-------|
| a) Geografie? | <i>Am Montag</i> | <i>und am</i> | _____ |
| b) Deutsch? | <i>Am</i> | <i>und</i> | _____ |
| c) Französisch? | _____ | <i>und</i> | _____ |
| d) Englisch? | _____ | <i>und</i> | _____ |
| e) Kunst? | _____ | | _____ |

nach A10 5 Jahreszeiten und Monate: Ergänze die fehlenden Buchstaben.

Ročné obdobia a mesiace: doplň chýbajúce písmená.

F _ _ h l _ _ _ _ _ _ _ _ m m _ _ _ _ _ r s _ _ i _ _ er
 M ä r z _ u n _ S _ _ t _ _ _ _ _ D _ z _ _ _ _ _
 _ p _ i _ J _ l _ _ k t _ _ _ _ _ J _ _ _ _ r
 _ a _ _ _ _ _ _ s t _ _ v _ m _ _ _ _ _ _ b _ _ _ r

nach A10 6 Wann singt Spleen in Berlin? Ergänze. Kedy spieva Spleen v Berlíne? Doplň.

		Woche 1	Woche 2	Woche 3
 <p>Spleen Tour-Plan</p>	Januar		Leipzig	
	Februar	Berlin	Potsdam	Bremen
	März	Bratislava	Wien	Budapest
	Juni	Zürich	München	Genf
	Juli	Lissabon	Madrid	Barcelona
	September	Wien	Warschau	Moskau
	Oktober	Bremen	Hamburg	Zürich

Wann singt Spleen ...

a) in Barcelona? Im Juli .

b) in Wien? Im und .





c) in Bremen? und .





d) in Leipzig? _____ .





e) in Zürich? und .

nach B2 7 Ordne zu und ergänze. Prirad' a doplň.

Bratwurst • Pizza • Kaffee • Wasser • Kiwi • Banane • Schokolade •
 Eis • Tee • Tomate • Käse • Joghurt

a) Pizza  d)  g)  j) 

b)  e)  h)  k) 

c)  f)  i)  l) 

nach B3 8 Ordne zu. Prirad'.

- 1 ▲ Ich esse gern Käse. Du auch? a) ◆ 😊 Ja, ich auch.
- 2 ▲ Ich trinke gern Tee. Du auch? b) ◆ 😞 Nein, ich trinke lieber Tee.
- 3 ▲ Ich esse gern Pizza. Du auch? c) ◆ 😊 Ja, ich auch.
- 4 ▲ Ich trinke gern Wasser. Du auch? d) ◆ 😞 Nein, ich esse lieber Pizza.

nach B3 9 Ergänze die Antworten wie in Ü8.

Doplň odpovede ako v cvičení 8. 😊 Ja, ich auch. ☹️ Nein, ich esse/trinke lieber ...

- a) Ich esse gern Eis. Du auch? Ja, ich auch . 😊
- b) Ich trinke gern Mineralwasser. Du auch? _____ . ☹️
- c) Ich trinke gern Eiskaffee. Du auch? _____ . 😊
- d) Ich esse gern Tomaten. Du auch? _____ . ☹️

nach B7 10 Ergänze -zehn oder -zig/-ßig. Doplň -zehn alebo -zig/-ßig.

15 = fünf _____	13 = drei _____	17 = sieb _____	50 = fünf _____
20 = zwan _____	16 = sech _____	70 = sieb _____	18 = acht _____
19 = neun _____	80 = acht _____	40 = vier _____	60 = sech _____
30 = drei _____ (!)	14 = vier _____	19 = neun _____	90 = neun _____

nach B9 11 Was kostet / Was kosten ...? Ergänze der, das oder die und schreib die Preise.

Kolko stojí/stoja...? Doplň der, das alebo die a ceny napíš slovom.

- a) ♦ Was kostet _____ Mineralwasser? ▲ Das kostet zwei Euro zwanzig . (2,20)
- b) ♦ Und _____ Käse? ▲ Der kostet _____ . (4,17)
- c) ♦ Und der Joghurt? ▲ _____ . (2,16)
- d) ♦ Und was kosten _____ Bananen? ▲ Die kosten _____ . (1,90)
- e) ♦ Und _____ Tomaten? ▲ _____ . (3,40)
- f) ♦ _____ Kiwis? ▲ _____ . (2,15)

nach B10 12 Ordne zu und ergänze. Prirad' a doplň.

Geografie • Kunst • Joghurt • Mineralwasser • Musik • Tomaten • Geschichte • Salami • Französisch • Biologie • Englisch • Mathematik • Deutsch • Banane • Physik • Eis • Kaffee • Sozialkunde • Chemie • Käse • Ethik/Religion • Pizza • Informatik • Schokolade • Tee • Milchkaffee

Schulfächer	Essen	Trinken
<i>Geografie</i>	<i>Joghurt</i>	<i>Mineralwasser</i>

Aussprache und Rechtschreibung *Výslovnost a pravopis*

15

13 sch und tsch: Wie spricht man das? Hör die Wörter und ergänze die Tabelle.

sch a tsch: Ako sa vyslovujú? Počúvaj slová a doplň tabuľku.

Englisch • Französisch • Geschichte • Deutsch • Tschechisch • tschüs

píšeme	vyslovujeme ako
sch	š
tsch	

14 Kurze Vokale und Doppelkonsonanten *Krátke samohlásky a zdvojené spoluhlásky*

16

a) Hör die Wochentage und markiere die langen und kurzen Akzentvokale.

Vypočuj si názvy dní v týždni a označ prízvukné samohlásky: dlhé podčiarkni, pod krátko urob bodky.

Montag • Dienstag • Mittwoch • Donnerstag • Freitag • Samstag • Sonntag

16

b) Hör noch einmal und sprich nach.

Počúvaj ešte raz a opakuj.

17

c) Hör die Wörter und ergänze die Regel.

Počúvaj slová a doplň pravidlo.

Mittwoch • Donnerstag • Sonntag • Gitarre • Tennis • Susanne

Samohláska pred zdvojenou spoluhláskou je vždy _____ .

18

d) Städtenamen mit kurzen Vokalen: Hör und sprich nach.

Názvy miest s krátkou samohláskou: počúvaj a opakuj.

Kassel • Düsseldorf • Bonn • Essen • Mannheim • Halle • Heilbronn

e) Finde die Städte aus Ü 14d auf der Karte im Umschlag des Buchs. Such noch andere Städte mit Doppelkonsonanten und lies sie vor.

Nájdí mestá z cvičenia 14d na mape z vnútornej strany obalu učebnice.

Vyhľadaj ďalšie mestá so zdvojenou spoluhláskou a prečítaj ich nahlas.

15 Lange und kurze Vokale *Dlhé a krátko samohlásky*

19

a) Hör die Wörter und sprich nach. *Počúvaj slová a opakuj ich.*

Frühling • Geografie • Tee • Kaffee • Pass • Wasser • Biologie • Sommer • wann • wie • zehn • essen

b) Wann spricht man einen Vokal lang aus, wann kurz? Ergänze die Tabelle mit den Wörtern aus Ü 15a. (Das Wort *Kaffee* trägst du zweimal ein.)










Kedy sa vysloví samohláska dlho a kedy krátko?

Do tabuľky doplň slová z cvičenia 15a. (Slovo Kaffee zapíš dvakrát.)

dlhá samohláska			krátka samohláska
ie	h	ee	pred zdvojenou spoluhláskou ff ss mm nn
	Frühling		

nach A2 1 Ergänze. *Doplň.*

die Hose • die Bluse • der Ring • die Jeans • das Top • der Schuh • die Jacke • das T-Shirt • der Pullover

a) <u>der Schuh</u>		d) _____		g) _____	
b) _____		e) _____		h) _____	
c) _____		f) _____		i) _____	

nach A3 2 Welche Farbe ist das? Schreibe die Wörter richtig. *Ktorá farba to je? Napíš slová správne.*

a) szwarch	<u>schwarz</u>		f) osra	_____
b) ugra	_____		g) bula	_____
c) tro	_____		h) bleg	_____
d) nurab	_____		i) tail	_____
e) rüing	_____		j) iweiß	_____

nach A3 3 Mathematik mit Farben: Wie heißt die Lösung? Ergänze. *Matematika s farbami: Aké je riešenie? Dopln.*

Beispiel: weiß + schwarz = grau

- | | |
|------------------------|-----------------------|
| a) rot + weiß = _____ | c) rot + blau = _____ |
| b) gelb + blau = _____ | d) rot + grün = _____ |

nach A5 4 Was ist das? Ergänze ein, eine oder -. *Čo je to? Dopln: ein, eine alebo - .*

- | | |
|-----------------------|--------------|
| Das ist ... | Das sind ... |
| 1 <u>ein Pullover</u> | 6 _____ |
| 2 _____ | 7 _____ |
| 3 _____ | |
| 4 _____ | |
| 5 _____ | |



nach A6 5 Was kostet das? Ergänze der, das oder die.

Kolko to stojí? Dopln: der, das alebo die.

- Klara: Und was kostet das?
 Petra: a) Die Hose kostet 20 € und b) _____ Jacke nur 15 €.
 Klara: Toll. Und c) _____ Schuhe?
 Petra: Nur 19 €. d) _____ Pullover kostet nur 12 € und e) _____ CDs zusammen 30 € !!!
 Klara: Was?! Super!!
 Petra: f) _____ Ring kostet 9 € und g) _____ Top kostet 6 €.
 Klara: Cool!! Und alles zusammen??
 Petra: Moment ...
 Klara: ??
 Petra: Ups! 111 €.
 Klara: Oh!



nach A6 6 Ergänze die unbestimmten und bestimmten Artikel. *Doplň neurčité a určité členy.*

	mužský rod (m)	středný rod (n)	ženský rod (f)
singulár	Das ist <u>ein</u> Pullover. Was kostet <u>der</u> Pullover?	Das ist ____ Top. Was kostet ____ Top?	Das ist ____ Bluse. Was kostet ____ Bluse?
plurál	Das sind ____ Schuhe. Was kosten ____ Schuhe?		

nach B2 7 Die Familie: Markiere die Wörter und ordne zu. *Rodina: označ slova a přiřaď.*

großvater/eltern Großmutter/mutter/tante/vater/bruder/onkel/schwester/großeltern/geschwister

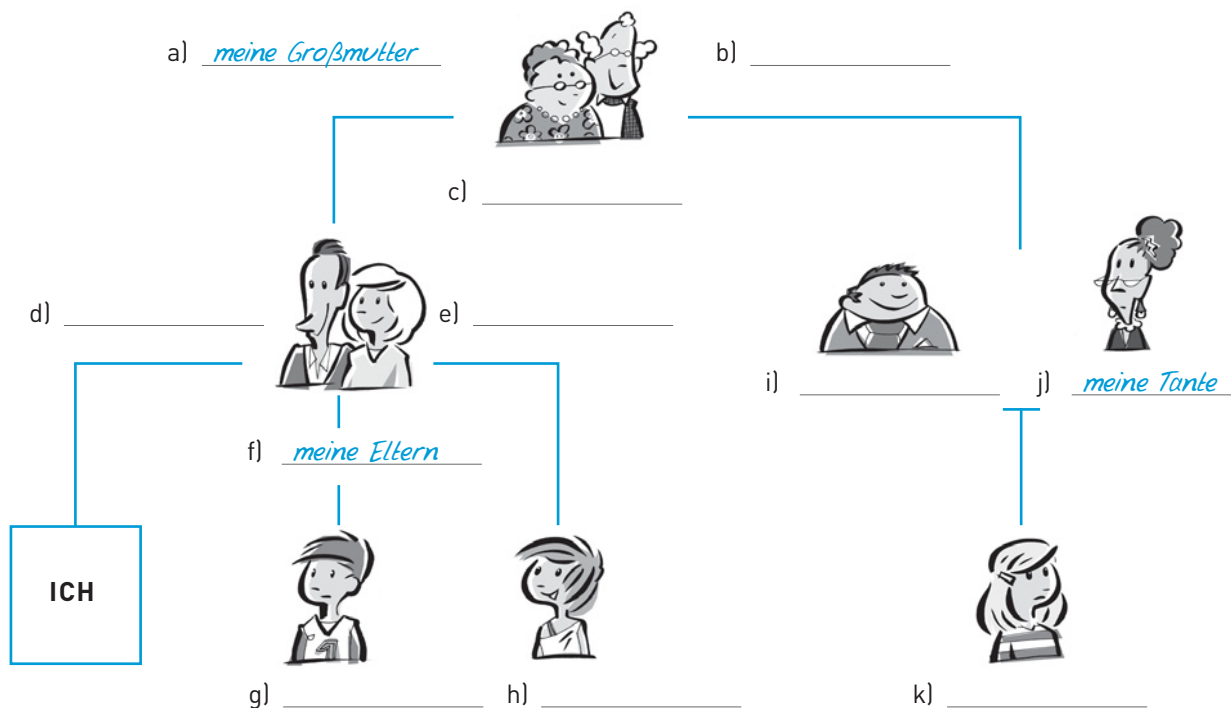
der	die (Pl)	die
<i>Großvater</i>	<i>Großeltern</i>	



nach B2 8 Meine Familie *Moja rodina*

a) Ordne zu und ergänze. *Prirad' a doplň.*

meine Großmutter • meine Eltern • meine Cousine • meine Mutter • meine Schwester • mein Bruder •
meine Großeltern • meine Tante • mein Großvater • mein Onkel • mein Vater



b) Ergänze *mein* oder *meine* und die Personen aus Ü 8a. *Doplň mein alebo moje a osoby z cvičenia 8a.*

- a) Das ist mein Vater / _____ / _____ / _____ .
 b) Das ist _____ Mutter / _____ / _____ / _____ / _____ .
 c) Das sind _____ Eltern / _____ .

nach B4 9 Markiere die Wörter und schreib die Zahlen. *Označ slová a napíš číslovky.*

siebenundvierzig/dreiundsechzigzweihundertachtundfünfzigzweiundneunzigfünfundzwanzig

47, _____

nach B4 10 Hör und verbinde die Zahlen. *Počúvaj a pospájaj číslice.*



20

nach B4 11 Hör und sprich nach. *Počúvaj a opakuj.*



- | | |
|-------------------|------------------|
| 1 dreiunddreißig | 4 einundachtzig |
| 2 fünfundvierzig | 5 vierundsiebzig |
| 3 sechsundneunzig | |

nach B6 12 Was kommt davor, was kommt danach? Ergänze. *Doplň predchádzajúce a nasledujúce číslovky.*

- | | | |
|-------------------|------------------------|-----------------------|
| a) <u>zwanzig</u> | einundzwanzig | <u>zweiundzwanzig</u> |
| b) _____ | fünfundsechzig | _____ |
| c) _____ | einundfünfzig | _____ |
| d) _____ | ehundertvierundsiebzig | _____ |

nach B7 13 Ordne zu. Ergänze auch den Artikel. *Prirad'. Dopln' aj člen.*

Vater • Schwester • T-Shirt • Hose • Bruder • Jacke • Bluse • Pullover • Großmutter • Eltern • Schuhe • Onkel

Kleidung		Familie	
		<i>der Vater</i>	

Aussprache und Rechtschreibung *Výslovnosť a pravopis*

14 Der Buchstabe *s* *Písmeno s*

22 a) Was hörst du? Hör die Wörter und kreuze an. *Čo počuješ? Počúvaj slová a označ krížikom.*

	s ako z	s ako s
Sozialkunde	X	
rosa		
Bluse		
Salami		
Mineralwasser		
Essen		
Kunst		
Eis		
Herbst		
Sommer		
Hose		
Basketball		
kosten		
Käse		

b) [s] oder [z]? Ergänze die Tabelle.

[s] alebo [z]? Dopln' tabuľku.

píšeme	vyslovujeme ako
s na začiatku slova alebo slabiky	z
s na konci slabiky	
ss	

15 Das unbetonte *-er*: Hör und sprich nach. *Neprízvučné -er: počúvaj a opakuj.*

23 Schwester • Bruder • Eltern • Großvater • Großmutter • super • Computer • Pullover • Wasser • lieber • Sommer • Winter • November • Dezember • Donnerstag

Všimni si:
Vo všetkých týchto slovách je *-er* neprízvučné a vyslovuje sa ako krátke *a*.

16 Die Vokale *e/i* und *o/u* *Samohlásky e/i a o/u*

24 a) Hör die Wörter. Achte auf den Unterschied zwischen *e* und *i* und zwischen *o* und *u*. *Vypočuj si slová. Sústreď sa na rozdiel medzi e a i a medzi o a u.*

e	i	o	u
Tee	Kiwi	Mode	Bluse

25 b) Stellt euch so hin, dass ihr genug Platz habt. Hört ihr ein Wort mit *e*? Dann macht einen Schritt nach links. Bei Wörtern mit *i* macht einen Schritt nach rechts. *Postavte sa tak, aby ste mali dosť miesta. Pri slovách, v ktorých počujete e, urobte krok doľava, pri slovách s i krok doprava.*

26 c) Macht dieselbe Übung mit *o* (Schritt nach links) und *u* (Schritt nach rechts). *To isté cvičenie urobte pri samohláskach o (krok doľava) a u (krok doprava).*

25-26 d) Hör die Wörter von Ü 16b und c noch einmal und sprich nach. *Počúvaj slová z cvičenia 16b a c ešte raz a opakuj ich.*

27 e) Geografische Namen: Hör und sprich nach. *Zemepisné názvy: počúvaj a opakuj.*

Dresden • Bremen • Regensburg • Donau • Oder • Mosel • Gotha • Gera • Jena • Koblenz • Wien

f) Finde die geografischen Namen auf der Karte im Umschlag des Buchs. Was sind Städte? Was sind Flüsse? *Nájdí tieto geografické názvy na mape z vnútornej strany obalu učebnice. Ktoré z nich sú mestá a ktoré rieky?*

1-3 Teste dich selbst

Otestuj sa

1 Markiere die Hobbys und ergänze. *Označ záľuby a doplň.* _____/8b.

Eishockeyklavierfünfbasketballzehncomputerspieletheatereinstennisdiscozweifußballdreimusk

- a) Eishockey _____ d) _____ g) _____
 b) _____ e) _____ h) _____
 c) _____ f) _____ i) _____

2 Notiere die Telefonnummern. *Zapiš telefónne čísla.* _____/9b.

- a) eins – drei – neun – acht – sieben – sechs 1 - 3 - _____ - _____ - _____ - _____
 b) dreizehn – achtundneunzig – sechsundsiebzig _____ - _____ - _____
 c) hundertneununddreißig – achthundertsechsundsiebzig _____ - _____

3 Kreuzworträtsel: Ergänze die Schulfächer. *Křížovka: doplň názvy predmetov.* _____/10b.

4 Ergänze die Wochentage. *Doplň dni v týždni.* _____/6b.

M	D	M	D	F	S	S
<i>Montag</i>						

5 Jahreszeiten und Monate: Schreibe die Wörter richtig. *Ročné obdobia a mesiace: napíš slová správne.* _____/7b.

- a) OMSEMR Sommer _____ e) TIEWNR _____
 b) ZMRÄ _____ f) KTEBROO _____
 c) BEMREZDE _____ g) HLIFÜRGN _____
 d) EBHSTR _____ h) NUIJ _____

6 Was ist das? Ergänze. Čo je to? Dopln̄.


___/6b.

- a) T e e d) T _____ e
 b) Min _____ wa _____ ser e) K _____ e
 c) Br _____ w _____ st f) B _____ n _____ e

7 Ergänze die Nomen mit dem bestimmten Artikel.

Dopl̄n podstatn̄e men̄a s urĉit̄ym ĉlenom.

___/12b.




- a) die Bluse _____ e) _____
 b) _____ f) _____
 c) _____ g) _____
 d) _____

8 Welche Farben sind das? Ergänze. Ktor̄e farby s̄u to? Dopln̄.

___/6b.

weiß • schwarz • braun • gelb • blau • rot • grün



- a) schwarz _____ b) _____ c) _____ d) _____



- e) _____ f) _____ g) _____

1-3 Teste dich selbst

Otestuj sa

9 Was passt nicht? Streiche durch. Čo sa nehodí? Prečiarkni. _____/9b.

- | | |
|--|---|
| a) mein • Schwester • Tante • Großvater | f) Hose • Winter • Bluse • Jacke |
| b) Pullover • Bruder • Jeans • Top | g) Top • T-Shirt • Ring • Pullover |
| c) lila • ist • rosa • blau | h) Salami • Tante • Onkel • Cousine |
| d) vier • sechs • ein • neunundneunzig | i) Großvater • Eltern • Schwester • Mädchen |
| e) Tennis • Fußball • Baby • Basketball | j) Mutter • Vater • Schwester • Pullover |

10 Schreib deinen Namen. Ergänze mit Wörtern aus den Lektionen 1 bis 3.

Napíš svoje meno. K jednotlivým písmenám dopíš slovíčka z lekcií 1 – 3.

_____/8b.

_____ SONNTA G _____	_____
_____ THE A TER _____	_____
_____ BASKET B ALL _____	_____
_____ MUTTE R _____	_____
_____ VAN I LLEEIS _____	_____
_____ DR E I _____	_____
_____ BIO L OGIE _____	_____
_____ JE A NS _____	_____

11 Was ist richtig? Kreuze an. Čo je správne? Označ krížikom.

_____/11b.

- | | |
|--|--|
| a) ▲ Hallo! Wie geht's?
◆ <input type="radio"/> Danke, gut. Und dir?
◆ <input type="radio"/> Nein, ich spiele Tennis.
◆ <input type="radio"/> Ja, ich auch. | g) ▲ Ich trinke gern Kaffee. Und du?
◆ <input type="radio"/> Ich trinke lieber Eiskaffee.
◆ <input type="radio"/> Ich trinke lieber Kaffee.
◆ <input type="radio"/> Du trinkst Tee. |
| b) ▲ Spielst du Tennis?
◆ <input type="radio"/> Nein, ich spiele Handball.
◆ <input type="radio"/> Ja, ich spiele Theater.
◆ <input type="radio"/> Nicht so gut. Und dir? | h) ▲ Was kostet _____ Käse?
◆ 3 Euro 60.
<input type="radio"/> der
<input type="radio"/> die
<input type="radio"/> das |
| c) ▲ Wann haben wir Sport?
◆ _____ Donnerstag.
<input type="radio"/> Im
<input type="radio"/> Am
<input type="radio"/> Und | i) ▲ Wie alt ist _____ Mutter?
◆ 45.
<input type="radio"/> keine
<input type="radio"/> ein
<input type="radio"/> deine |
| d) ▲ Wann hast du Geburtstag?
◆ _____ Juli.
<input type="radio"/> Am
<input type="radio"/> -
<input type="radio"/> Im | j) ▲ Was ist das?
◆ Das ist _____
<input type="radio"/> ein Ring.
<input type="radio"/> Ring.
<input type="radio"/> eine Ring. |
| e) ▲ Ich esse gern Bratwurst? Du auch?
◆ <input type="radio"/> Nein, du isst lieber Eis.
◆ <input type="radio"/> Ja, ich auch.
◆ <input type="radio"/> Ja, ich esse gern Pizza. | k) ▲ Was ist das?
◆ Das _____ Schuhe.
<input type="radio"/> -
<input type="radio"/> ist
<input type="radio"/> sind |
| f) ▲ Was _____ du gern?
<input type="radio"/> esst
<input type="radio"/> isst
<input type="radio"/> esse | |

spolu: _____/92b.



Nauč sa tieto slovíčka a výrazy, aby si ich vedel/a aktívne používať:

Seite 9	strana 9
Deutsch	nemčina, nemecky
leicht	jednoduchý, ľahký
das Foto, -s	fotografia, fotka
der Tourist, -en	turista
der Hamburger, -	hamburger
der Computer, -	počítač
das Baby, -s	bábo, bábätko
das Kino, -s	kino
das T-Shirt, -s	tričko
die Disco, -s	diskotéka
die Banane, -n	banán
die Jeans, -	džínsy, rifle
das Wort, -er	slovo, slovíčko

Seite 10	strana 10
hallo	ahoj
wie	ako
Wie geht's?	Ako sa máš/máte?
neu	nový, novo
der Text, -e	text
und	a
oder	alebo
mit	s, so
aber	ale
auch	tiež
der Käse (nur Sg)	syr
der Fan, -s [fen]	fanúšik

fleißig	usilovný, usilovne
der Schweizer, -	Švajčiari
(der) Fußball (Sg)	futbal
die Schweiz	Švajčiarsko
deutsch	nemecký, (po) nemecky

Seite 11	strana 11
die Tradition, -en	tradičia
die Kultur, -en	kultúra
die Stadt, -e	mesto
die Hauptstadt, -e	hlavné mesto
der Schnee (nur Sg)	sneh
die Alpen (Pl)	Alpy
die Temperatur, -en	teplota
(das) Mitteleuropa	stredná Európa
der Advent (nur Sg)	advent
das Kind, -er	dieťa
(das) Deutschland	Nemecko
markieren	označiť
super	super
gut	dobrý, dobre
Es geht.	Ujde to. Ide to.
Nicht so gut.	Nič moc.
tschüs	čau, ahoj (pri lúčení)
fragen	pýtať sa
antworten	odpovedať

Tieto slovíčka a výrazy ešte nemusíš vedieť používať, slúžia iba na porozumenie textov:

Seite 10	strana 10
der Wiener Prater	viedenský Práter
seit über 200 Jahren	už viac ako 200 rokov
der zweitälteste	druhý najstarší
der Vergnügungspark, -s	zábavný park
die Welt, -en	svet
das Pflichtprogramm, -e	povinný program
die Currywurst, -e [köry...]	klobása s kari omáčkou
der/das Ketchup, -s	kečup
der Imbiss, -e	rýchle občerstvenie, bufet
zubereiten	pripraviť jedlo
das Wiener Schnitzel, -	viedenský rezeň
der Kartoffelsalat, -e	zemiakový šalát
die Pommes (frites) (Pl)	hranolky
immer	vždy
nicht nur in Wien	nielen vo Viedni
aus der Region Emmental	z regiónu Ementál
das Loch, -er	diera
das Länderspiel, -e	medzinárodný zápas
gegen	proti
am Mittwoch, -e	v stredu
absolvieren	absolvovať
die Nationalmannschaft, -en	národná reprezentácia
die Pressekonferenz, -en	tlačová konferencia
der Bundestrainer, -	v SRN tréner národnej reprezentácie

Seite 11	strana 11
viel	mnoho, veľa
kein Schnee	žiadny sneh
der Klimawandel, -	zmena klímy
bedrohen	ohrozovať
der Wintersport (nur Sg)	zimný šport, zimné športy
der Sonnenschein (nur Sg)	slniečny svit
sowie	ako aj
mild	mierny, mierne
in den Bergen	na horách
in ganz Mitteleuropa	v celej strednej Európe
die Schneeflocke, -n	snehová vločka
der Nürnberger Christkindlesmarkt	Norimberský vianočný trh
das Christkind	Ježiško
der bekannteste	(ten) najznámejší
der Weihnachtsmarkt, -e	vianočný trh
stattfinden (findet ... statt)	konať sa
jedes Jahr	každý rok
in der Adventszeit	v adventnom čase
in der Altstadt von Nürnberg	v starom meste Norimbergu
der Freistaat Sachsen	Slobodný štát Sasko
wunderschön	nádherný
liegt an der Elbe	leží na Labe
hat (haben)	má (mať)

1-3 Wortschatz

Nemecko-slovenský slovníček

Nauč sa tieto slovíčka a výrazy, aby si ich vedel/a aktívne používať:

Seite 12	strana 12
(der) Basketball (nur Sg)	<i>basketbal</i>
(der) Volleyball (nur Sg)	<i>volejbal</i>
(der) Handball (nur Sg)	<i>hádzaná</i>
(das) Eishockey (nur Sg)	<i>ľadový hokej</i>
(das) Tennis (nur Sg)	<i>tenis</i>
(das) Schach (nur Sg)	<i>šach</i>
das Computerspiel, -e	<i>počítačová hra</i>
das Theater, -	<i>divadlo</i>
die Karte, -n	<i>karta</i>
Karten spielen	<i>hrať karty</i>
das Klavier, -e	<i>klavír</i>
Klavier spielen	<i>hrať na klavír</i>
die Gitarre, -n	<i>gítara</i>
Gitarre spielen	<i>hrať na gítaru</i>
spielen	<i>hrať (sa)</i>
Englisch	<i>angličtina, anglicky</i>
Ungarisch	<i>maďarčina, maďarsky</i>
Tschechisch	<i>čeština, česky</i>
Slowakisch	<i>slovenčina, slovensky</i>
wer	<i>kto</i>
was	<i>čo</i>
ja	<i>áno</i>
nein	<i>nie</i>
ich	<i>ja</i>
du	<i>ty</i>
er, es, sie	<i>on, ono, ona</i>

Seite 13	strana 13
die Zahl, -en	<i>číslo</i>
eins	<i>jeden</i>
zwei	<i>dva</i>
drei	<i>tri</i>
vier	<i>štyri</i>
fünf	<i>päť</i>
sechs	<i>šesť</i>
sieben	<i>sedem</i>
acht	<i>osem</i>
neun	<i>deväť</i>
zehn	<i>desať</i>
elf	<i>jedenásť</i>
zwölf	<i>dvanásť</i>
der Buchstabe, -n	<i>písmeno</i>
der Umlaut, -e	<i>prehláska</i>
bitte	<i>prosím</i>
Wie bitte?	<i>Ako prosím?</i>
Noch einmal bitte!	<i>Ešte raz, prosím!</i>

Seite 14	strana 14
der Stundenplan, -e	<i>rozvrh hodín</i>
das Schulfach, -er	<i>školský predmet</i>
die Klasse, -n	<i>trieda</i>
der Montag, -e	<i>pondelok</i>

der Dienstag, -e	<i>utorok</i>
der Mittwoch, -e	<i>streda</i>
der Donnerstag, -e	<i>štvrtok</i>
der Freitag, -e	<i>piatok</i>
der Samstag, -e	<i>sobota</i>
der Sonntag, -e	<i>nedela</i>
das Wochenende, -n	<i>víkend</i>
(die) Biologie (nur Sg)	<i>biológia</i>
(die) Mathematik /	
Mathe (nur Sg)	<i>matematika/matika</i>
(die) Geschichte (nur Sg)	<i>dejepis</i>
(die) Geografie (nur Sg)	<i>zemepis</i>
(die) Physik (nur Sg)	<i>fyzika</i>
(die) Chemie (nur Sg)	<i>chémia</i>
(die) Sozialkunde (nur Sg)	<i>občianska výchova/náuka</i>
(die) Informatik (nur Sg)	<i>informatika</i>
(die) Kunst (nur Sg)	<i>výtvarná výchova, umenie</i>
Französisch	<i>francúzština, francúzsky</i>
der Sport (nur Sg)	<i>telesná výchova, šport</i>
die Ethik, -en	<i>etická výchova, etika</i>
die Religion, -en	<i>náboženská výchova,</i> <i>náboženstvo</i>
haben	<i>mať</i>

Seite 15	strana 15
wann	<i>kedy</i>
am Montag	<i>v pondelok</i>
wir	<i>my</i>
ihr	<i>vy (tykanie viac osobám)</i>
sie (Pl)	<i>oni, ony</i>
Sie	<i>vy/Vy (vykanie jednej či viac</i> <i>osobám)</i>
das Jahr, -e	<i>rok</i>
die Jahreszeit, -en	<i>ročné obdobie</i>
der Frühling, -e	<i>jar</i>
der Sommer, -	<i>leto</i>
der Herbst, -e	<i>jeseň</i>
der Winter, -	<i>zima</i>
der Monat, -e	<i>mesiac</i>
der Januar, -e	<i>január</i>
der Februar, -e	<i>február</i>
der März, -e	<i>marec</i>
der April, -e	<i>apríl</i>
der Mai, -e	<i>máj</i>
der Juni, -s	<i>jún</i>
der Juli, -s	<i>júl</i>
der August, -e	<i>august</i>
der September, -	<i>september</i>
der Oktober, -	<i>október</i>
der November, -	<i>november</i>
der Dezember, -	<i>december</i>
der Geburtstag, -e	<i>narodeniny</i>
im Frühling	<i>na jar</i>
im Januar	<i>v januári</i>

Tieto slovíčka a výrazy ešte nemusíš vedieť používať, slúžia iba na porozumenie textov:

Seite 14	strana 14
unser	<i>náš</i>

Seite 14	strana 14
das Halbjahr, -e	<i>polrok</i>

Nauč sa tieto slovíčka a výrazy, aby si ich vedel/a aktívne používať:

Seite 16	strana 16
das Café, -s	kaviareň
die Pizza, -s, auch Pizzen	pizza
die Tomate, -n	paradajka
die Salami, -s	suchá saláma (napr. Nitran)
der/das Joghurt, -s	jogurt
das Eis (nur Sg)	zmrzlina
die Schokolade, -n	čokoláda
das Schokoladeneis, -	čokoládová zmrzlina
die Sahne (nur Sg)	tu: šľahačka
der Kaffee, -s	káva
der Tee, -s	čaj
das Mineralwasser, -	minerálna voda, minerálka
die Bratwurst -e	pečená klobása
essen	jesť
trinken	piť
gern	rád/rada

Seite 17	strana 17
dreizehn	trinásť
vierzehn	štrnásť
fünfzehn	pätnásť
sechzehn	šestnásť
siebzehn	sedemnásť
achtzehn	osemnásť
neunzehn	devätnásť
zwanzig	dvadsať
dreißig	tridsať
vierzig	štyridsať
fünfzig	päťdesiat
sechzig	šesťdesiat
siebzig	sedemdesiat
achtzig	osemdesiat

neunzig	deväťdesiat
(ein)hundert	sto
der Preis, -e	cena
nur	iba
der Euro, -s [oiro]	euro
kosten	stát (pri cenových údajoch)
die Speisekarte, -n	jedálny lístok

Seite 18	strana 18
die Kleidung (nur Sg)	oblečenie
das Top, -s	top, tielko
die Bluse, -n	blúzka
warm	teplý, teplo (prísl.)
die Jacke, -n	bunda
cool	cool
der Pullover, -	pulóver, mikina
die Hose, -n	nohavice
perfekt	perfektný, perfektne
der Stil, -e	štýl
der Schuh, -e	topánka
so	tak
der Ring, -e	prsteň
weiß	biely
lila	fialový
gelb	žltý
blau	modrý
rosa	ružový
grün	zelený
rot	červený
braun	hnedý
grau	šedý, sivý
schwarz	čierny

Tieto slovíčka a výrazy ešte nemusíš vedieť používať, slúžia iba na porozumenie textov:

Seite 16	strana 16
die Pizza Margherita	pizza Margherita
der Oregano (nur Sg)	oregano
der/das Naturjoghurt, -s	prírodný jogurt
das Bananeneis, -	banánová zmrzlina
die Bananenscheibe, -n	koliesko banánu
die Mandel, -n	mandľa
die Tropicalsauce, -n	tropická poleva
der Eisbecher, -	zmrzlinový pohár
das Stracciatellaeis, -	stracciatelová poleva
die Schokosauce, -n	čokoládová poleva
der Milchkaffee, -s	káva s mliekom (pol na pol)
der Cappuccino, -s	kapučíno

Seite 17	strana 17
die Brezel, -n	praclík
das Passfoto, -s	pasová fotografia

der Rosenstrauß, -e	kytice ruží
original	originálny, originálne
italienisches Eis	talianska zmrzlina
die Kugel, -n	tu: kopček (zmrzliny)

Seite 18	strana 18
der Trend, -s	trend
trendig	trendový, moderný, trendovo
aussehen	vyzerat
der Klassiker, -	tu: klasika
die Saison, -s [zezong]	sezóna
absolut	absolútne, absolútne
das Detail, -s	detaíl
das Frontprint, -s	potlač vpredu
supercool	supercool

1-3 Wortschatz

Nemecko-slovenský slovníček

Nauč sa tieto slovíčka a výrazy, aby si ich vedel/a aktívne používať:

Seite 19	strana 19
sein	byť
Was ist das?	Čo je to?
Das ist ... / Das sind	To je.../To sú...
der DJ = Discjockey, -s	DJ
die Rose, -n	ruža
das Herz, -en	srdce
der Mann, -er	muž
die Hand, -e	ruka

Seite 20	strana 20
die Familie, -	rodina
mein, mein, meine	môj, moje, moja
das Pferd, -e	kôň
der Bruder, -e	brat
die Schwester, -n	sestra
die Geschwister (Pl)	súrodenci
der Vater, -e	otec, otecko
die Mutter, -e	matka, mamička
die Eltern (Pl)	rodičia
die Cousine, -n [kuzíne]	sesternica
der Cousin, -s [kuzéng]	bratranec
der Onkel, -n	strýko
die Tante, -n	teta
der Großvater, -e / Opa	dedko/dedo
die Großmutter, -e / Oma	babička/babka
die Großeltern (Pl)	prarodičia
(das) Österreich	Rakúsko

Seite 21	strana 21
hier	tu
süß	sladký, roztomilý, rozkošný
dein, dein, deine	tvoj, tvoje, tvoja
einundfünfzig	päťdesiatjeden
alt	starý
Ich bin 15 (Jahre alt)	Mám 15 (rokov).
Bist du 16 (Jahre alt)?	Máš 16 (rokov)?
Meine Mutter ist 45.	Mamička má 45.
richtig	správne, správny

Seite 24	strana 24
das Bild, -er	obraz, obrázok
der Lehrer / die Lehrerin	učiteľ/ka
das Wörterbuch, -er	slovník

Seite 25	strana 25
der Tag, -e	deň
Guten Tag!	Dobrý deň!
Auf Wiedersehen!	Do videnia!

Seite 26	strana 26
die Slowakei	Slovensko, Slovenská republika
die Firma, Firmen	firma
das Produkt, -e	výrobok

Tieto slovíčka a výrazy ešte nemusíš vedieť používať, slúžia iba na porozumenie textov:

Seite 21	strana 21
das Familienquiz, -	rodinný kvíz

Seite 24	strana 24
der Wortschatz (nur Sg)	slovná zásoba
das Sprechen	hovorenie

Seite 25	strana 25
das Hören	počúvanie
das Schreiben	písanie
das Lesen	čítanie

Seite 26	strana 26
der Ton (nur Sg)	tu: hlina
das Dach, -er	strecha
der Deich, -e	hrádza
die Kugel, -n	gula
die Kanne, -n	kanvica
kaufen	kúpiť, kupovať
ur-	pra-
die Quelle, -n	prameň

		Ja	Es geht	Nein
		😊	😐	😞
Viem pozdraviť:	Hallo! ▲ _____ / _____ !	<input type="radio"/>	<input type="radio"/>	<input type="radio"/>
Viem sa rozlúčiť:	😊 _____ / _____ !	<input type="radio"/>	<input type="radio"/>	<input type="radio"/>
Viem hovoriť o tom, ako sa mám:	▲ Wie geht's? ◆ 😊 _____, 😐 _____, 😞 _____. Und dir?	<input type="radio"/>	<input type="radio"/>	<input type="radio"/>
Viem povedať, akému športu sa venujem:	▲ Spielst du Basketball? ◆ Ja, ich _____. ◆ Nein, ich _____.	<input type="radio"/>	<input type="radio"/>	<input type="radio"/>
Viem hlásťovať:	PULLOVER = Pe-...	<input type="radio"/>	<input type="radio"/>	<input type="radio"/>
Viem reagovať, keď nerozumiem:	▲ Das Wort heißt I S C O D. ◆ Wie _____? Noch einmal, _____!	<input type="radio"/>	<input type="radio"/>	<input type="radio"/>
Viem povedať, čo rád/rada jem a pijem:	▲ Ich esse _____ Bratwurst. Du auch? ◆ 😊 Ja, _____. ◆ 😞 Nein, _____ Pizza.	<input type="radio"/>	<input type="radio"/>	<input type="radio"/>
Viem používať časové údaje:	▲ Wann haben wir Mathe? ● Am _____. ▲ Wann hast du Geburtstag? ● Im _____.	<input type="radio"/>	<input type="radio"/>	<input type="radio"/>
Viem vyjadriť cenu:	▲ Was kostet der Joghurt? ◆ Der kostet _____ Euro _____ (2,70 €)	<input type="radio"/>	<input type="radio"/>	<input type="radio"/>
Viem pomenovať/identifikovať niečo:	▲ Was _____? ◆ Das ist ein T-Shirt.	<input type="radio"/>	<input type="radio"/>	<input type="radio"/>
Viem opísať niečo/niekoľo:	Die Bluse ist _____. Die Schuhe sind _____. ▲ Wie alt ist deine Schwester? ◆ Meine Schwester ist _____.	<input type="radio"/>	<input type="radio"/>	<input type="radio"/>

Quellenverzeichnis

Zdroje obrazového materiálu

Cover: © Corbis/Ocean

Karte © Hueber Verlag

Seite 9: A © Thinkstock/Dorling Kindersley RF; B © Thinkstock/ iStock; C © Thinkstock/iStock; D © Thinkstock/Stockbyte; E © Thinkstock/Creatas; F © Thinkstock/iStock; G © Thinkstock/iStock; H © Thinkstock/Ingram Publishing; I © Thinkstock/iStock

Seite 10: A © fotolia/Quade; B © Thinkstock/iStock; C © Thinkstock/iStock; D © Thinkstock/Hemera; E © fotolia/Fotoimpressionen; F © Thinkstock/Stockbyte; G © PantherMedia/Andreas Metz; H © Thinkstock/iStock

Seite 12: A © Thinkstock/Hemera; B © iStock/Vetta Collection; C © Thinkstock/iStock; D © iStock/elkor; E © iStock; F © Thinkstock/Stockbyte; G © fotolia/carmeta; H © Thinkstock/iStock; I © irisblende.de; J © fotolia/shock; K © Thinkstock/Ron Chapple Studios; L © Thinkstock/iStock

Seite 15: A © PantherMedia/Erich T.; B © PantherMedia/Gabi Schr; C © Thinkstock/iStock; D © Thinkstock/Digital Vision

Seite 16: A © Thinkstock/Stockbyte; B © PantherMedia/Ursula Jacobs; C © PantherMedia/Alexander Wurditsch

Seite 17: oben von links nach rechts: © PantherMedia/Sabine L., © Thinkstock/iStock, © Thinkstock/Image Source, © Bildunion/10300; Mitte: a © MEV, b © Thinkstock/iStock, d © PantherMedia/Angelika A., e © Bildunion/10300, f © Thinkstock/iStock

Seite 18: alle Fotos © Alexander Keller

Seite 19: oben A - D © Matthias Woltmann

Seite 20: von oben links © fotolia/auremar, © Thinkstock/iStock, © Project Photos, © mauritius images/Bananastock, © MEV, © iStock/skynesher

Seite 21: von links: © Thinkstock/iStock, © MEV, Project Photos

Seite 26: von oben links: © Tondach, © Deichmann, © Mondelez, © Teekanne, © Pilsner Urquell, © Kaufland, © Michaela Kováčová, © Slovak Telekom, © VW, © dm

Seite 27: A © Thinkstock/iStock; B © Thinkstock/Zoonar; C © action press; D und E © Gerd Pfeiffer; F © Thinkstock/Stockbyte

Seite 28: oben © Thinkstock/Stockbyte; Mitte von links: © Jugendmedienvorband Mecklenburg Vorpommern e.V. (3x), © Thinkstock/iStock; unten von links: © IFA/Stockbyte, © Thinkstock/iStock, © Thinkstock/Photos.com, © Thinkstock/Zoonar

Seite 31: von links nach rechts: © Thinkstock/iStock, © Thinkstock/Stockbyte, © Thinkstock/Goodshoot

Seite 34: A © Getty Images/Mike Coppola; B © iStock/EdStock; C © action press/Niedermüller, Thomas

Seite 36: © Bananastock

Seite 37: © PantherMedia/Christian S.

Seite 40: A–E und G © Gerd Pfeiffer; F © Thinkstock/iStock

Seite 41: A–C © Gerd Pfeiffer; unten © Thinkstock/Stockbyte

Seite 42: oben © www.pontes-de-esparguete.ubi.pt/conselhos.htm / Humberto Santos; unten © MHV-Archiv (Kuhn Physik © Westermann Verlag/Astrofoto)

Seite 46: links © fotolia/ Anna Chelnokova; Mitte und rechts © Bananastock

Seite 47: von links nach rechts: © PantherMedia/M. Schauer, © PantherMedia/G. Schär, © PantherMedia/Gabi Schr, © PantherMedia/S. Popov

Seite 50: © Thinkstock/iStock editorial/Razvan

Seite 51: A © Alexander Keller; B © Mathias Woltmann; C © fotolia/Blend Images; D © fotolia/auremar; E © fotolia/Peter Atkins; F © MEV

Seite 52: von links nach rechts: © iStock/Yuri Arcurs, © DIGITALstock/S. Baum © Thinkstock/Zoonar, © DIGITALstock/S. Niehoff, © iStock/CEFutcher

Seite 54: alle Fotos © Alexander Keller

Seite 58: oben links und rechts, Mitte links © MEV; Mitte rechts © fotolia/Mat Hayward; unten links © PantherMedia/Kay V.; unten rechts © fotolia/lassedesignen

Seite 59: © MEV

Seite 60: von links nach rechts: © fotolia/Peter Atkins, © fotolia/Blend Images, © Mathias Woltmann, © fotolia/auremar

Seite 64: alle Fotos © Alexander Keller

Seite 65: Handy © fotolia/Timo Darco; Mitte von links: © fotolia/Cseigneurgens, © fotolia/Alexander Maksimenko, © fotolia/terex, © fotolia/Sara Robinson, © fotolia/Alx, © MEV

Seite 66: alle Fotos © Alexander Keller

Seite 74: links © Thinkstock/Purestock; rechts oben © Thinkstock/iStock; rechts unten © Thinkstock/Stockbyte

Seite 75: A © PantherMedia/Werner Heiber; B © iStock/TerryJ; C © fotolia/Bernd Rehorst; D © fotolia/Kirill Zdorov; F © Kristy-Anne Glubish/Design Pics/Corbis

Seite 76: 1 © PantherMedia/Werner Heiber; 2 © fotolia/photoGrapHie; 3 © fotolia/Martina Berg; 4 © PantherMedia/Josef M.; 5 © shotshop.com/Lara; 6 © fotolia/Olga Lyubkina; 7 © bildunion/Alexander Buss; 8 © MEV; 9 © Bildunion/Bernd Kröger; 10 © PantherMedia/Frank Fischer; 11 © PantherMedia/Dieter B.; 12 © Bildunion/Teamarbeit; 13 © shotshop.com/matka; 14 © MEV; 15 © Thinkstock/iStock

Seite 77: links © PantherMedia/Werner Heiber; rechts © mauritius images/Fancy

Seite 78: oben von links nach rechts: © iStock/TerryJ, © Thinkstock/iStock, © fotolia/gandolf, © iStock/tanukiphoto, © iStock/ekash, unten von links: © fotolia/Fatman73, © fotolia, © fotolia/Thomas Mounsey, © Thinkstock/iStock, © fotolia/Markus Mohr © fotolia/Kasia Biel, © fotolia/Lucky Dragon

Seite 79: Handy © fotolia/Timo Darco

Seite 82: A - D © Alexander Keller; unten von links © Thinkstock/iStock, © fotolia/Bernd Rehorst, © fotolia/Kirill Zdorov, © Shotshop.com/Roland Gerth

Seite 84: von links nach rechts: © Thinkstock/Stockbyte, © Thinkstock/Wavebreak Media, © Thinkstock/iStock, © Thinkstock/iStock/diego cervo

Seite 85: Ohrringe © Thinkstock/iStock; Kette © Thinkstock/Stockbyte; Hose © PantherMedia/Heiko Zieger; T-Shirt: © C&A; Ring und Top: © Hueber Verlag

Seite 90: © Kristy-Anne Glubish/Design Pics/Corbis

Seite 94: © Photothek/Ute Grabowsky

Seite 95: von links nach rechts: © Thinkstock/iStock, © Shotshop.com/Roland Gerth, © fotolia/krmanovic

Seite 98: oben von links: © fotolia/Thomas Francois, © Thinkstock/iStock, © Thinkstock/iStock; unten von links: © Thinkstock/Zoonar, © Thinkstock/Hemera; © fotolia/Be Ta-Artworks

Seite 99: A und B: mit freundlicher Genehmigung des Gymnasiums Immensee; C und D © Martin Rottenkolber; E © fotolia/anweber; F © fotolia/Yvonne Bogdanski

Seite 100: A–C: mit freundlicher Genehmigung des Gymnasiums an der Stadtmauer www.stamaonline.de

Seite 102: A–D mit freundlicher Genehmigung des Gymnasiums Immensee

Seite 106: von links nach rechts: © fotolia/absolut, © fotolia/GLUE STOCK, © fotolia/Kirill Zdorov, © fotolia/Jason Stitt

Seite 108: A–D © Martin Rottenkolber

Seite 112: oben von links: © MEV, © fotolia/anweber, © PantherMedia/Birgit M., © Thinkstock/iStock; unten von links nach rechts: © PantherMedia/Frank Brenner, © fotolia/Jörg Engelbrecht, © iStock/Urbancow, © fotolia/Yvonne Bogdanski

Seite 121: Stadtplan: mit freundlicher Genehmigung der Tourismus Salzburg GmbH

Seite 122: oben von links © Thinkstock/iStock, © Thinkstock/Design Pics, © iStock/Harald007, © fotolia/sonne fleckl; unten von links: © Michaela Kováčová, © Thinkstock/iStock, © Thinkstock/Zoonar, © Friderike Kumarek

Seite 129: © Thinkstock/iStock

Seite 169: a © Thinkstock/Stockbyte; b © Thinkstock/Hemera; c © Thinkstock/iStock; d © Thinkstock/iStock; e © PantherMedia/Ursula Deja-Schnieder

Seite 171: © BananaStock

Seite 182: oben von links: © PantherMedia/Werner Heiber, © fotolia/Olga Lyubkina, © PantherMedia/Frank Fischer, © Shotshop.com/matka; Mitte von links: © fotolia/Martina Berg, © bildunion/Alexandra Buss, © Thinkstock/iStock; © PantherMedia/Dieter B.; unten von links: © Thinkstock/iStock, © Bildunion/Teamarbeit, © MEV (2x)

Seite 183: oben von links: © Bildunion/Teamarbeit, © fotolia/Diedier55, © PantherMedia/Frank Fischer, © fotolia/Olga Lyubkina; unten von links: © PantherMedia/Josef M., © fotolia/photoGrapHie, © Shotshop.com/Lara, © bildunion/Alexandra Buss

Seite 188: oben: © Bananastock; unten: © PantherMedia/A. Kähler

Seite 192: von links nach rechts: © Thinkstock/iStock/diego cervo, © Thinkstock/Stockbyte, © Thinkstock/iStock; © Thinkstock/iStock

Seite 209: von links nach rechts: © fotolia/reel (2x), © fotolia/markus_marb, © fotolia/hornyteks, © fotolia/pdesign, © fotolia/LaCatrina