



Was tun die Personen?




Sara



Herr Roth



Tina



Ahmed



Cihan



Herr und Frau Müller



Robert und Sofia



Leon, Tarek und Kevin

Würfelspiel: Hinweis für die Kursleiterin / den Kursleiter:


Material:

- Spielfeld wenn möglich auf A3 vergrößern
- ein Würfel pro Gruppe à 3–4 Spieler
- ein Spielstein pro Mitspieler (oder auch Münzen o. Ä.)

Regeln:

- die Spieler würfeln reihum
- ein Spieler zieht und bildet einen Satz mit der Struktur „Ich ... gern ...“ bzw. „Ich ... nicht gern ...“, die anderen kontrollieren anhand des Lösungsblattes
- bei einem Fehler muss der Spieler eins zurück und es noch einmal versuchen
- Feld mit Leiter: der Spieler springt ans andere Ende der Leiter (und bildet oben und unten einen Satz)

Würfelspiel

Start							
							
							
	„Ich ... gern“						
							
							
							
	Was machen Sie gern?						
							
							
							
	„Ich ... nicht gern“						
							
							
							
							
							Ziel

Würfelspiel: Lösungsblatt

+

Ich telefoniere gern.



Ich koche gern.



Ich sehe gern fern.



Ich gehe gern spazieren.



Ich spiele gern Fußball.



Ich gehe gern einkaufen.



Ich schwimme gern.



Ich besuche gern Freunde.



Ich fahre gern Fahrrad.



Ich höre gern Musik.



Ich lese gern.



-

Ich telefoniere nicht gern.

Ich koche nicht gern.

Ich sehe nicht gern fern.

Ich gehe nicht gern
spazieren.

Ich spiele nicht gern Fußball.

Ich gehe nicht gern einkaufen.

Ich schwimme nicht gern.

Ich besuche nicht gern
Freunde.

Ich fahre nicht gern Fahrrad.

Ich höre nicht gern Musik.

Ich lese nicht gern.