

Berühmte Persönlichkeiten: Handreichung für Lehrende

Zielsetzung:

Die Lernenden setzen sich über ihre eigene Person hinweg mit anderen (historischen) Personen auseinander, sprechen darüber und benutzen unterschiedliche Medien (Internet, Computer, Drucker) - sofern vorhanden.

Lehr- und Lernziele (LZ) in Kombination mit Fertigkeiten:

- LZ 1: Lernende können relevante Informationen aus einem kurzen Informationstext extrahieren
→ Förderung der Fertigkeit detailliertes Lesen
- LZ 2: Lernende können fiktive „Formulare“ ausfüllen (tabellarisch)
→ Förderung der Fertigkeit Schreiben
- LZ 3: Lernende können über sich und Andere persönliche Auskünfte geben
→ Förderung der Fertigkeit Sprechen

Integrierte Teillernziele (TLZ):

- TLZ 1: Lernende können mit Medien (PC, Drucker, Internet) arbeiten
- TLZ 2: Lernende können ihre soziale Kompetenz im Rahmen der Gruppenarbeit erweitern

Inhalt:

- kurze Informationstexte
- Arbeitsblätter:
AB 1: persönliche Informationen → über sich selbst schreiben
AB 2: Vorlage → über andere schreiben
AB 2 → Beispiel, wie die Tabelle ausgefüllt werden kann

Zeitlicher Umfang:

Für AB 1 je nach Teilnehmerstärke 10 – 30 min.

Für AB 2 je nach Teilnehmerstärke und Mediennutzungsmöglichkeit 30 – 90 min.

Methodische Hinweise:

Sprechanlass schaffen!

Nach der Bearbeitung des Arbeitsblattes (AB) 1 sammeln Sie diese ein, vermischen sie und verteilen sie unsortiert wieder unter den Lernenden. Jeder und jede Lernende stellt nun mündlich die an sie ausgeteilte Person im Plenum vor. Bei einer sehr großen Teilnehmerzahl nur selektiv.

Arbeitsgruppen bilden

Bei der Bearbeitung der Arbeitsblätter (AB) 2 ist es sinnvoll, kleine Arbeitsgruppen zu bilden (max. 5 Lernende in einer Gruppe). Drucken Sie die Arbeitsmaterialien aus und lassen Sie die Lernergruppen entscheiden, wen und wie viele Persönlichkeiten sie bearbeiten möchten [Lernerautonomie].

Ergebnisse präsentieren!

Nachdem die Formulare mit den berühmten Persönlichkeiten im Seminarraum aufgehängt worden sind, stellt jede Arbeitsgruppe „ihre“ Persönlichkeit im Plenum vor [Lernen durch Lehren]. Die Arbeitsgruppe bestimmt eine Sprecherin oder einen Sprecher [Binnendifferenzierung].

Schlussbemerkung:

Wenn keine Mediennutzung möglich ist, drucken Sie alle notwendigen Unterlagen aus und bearbeiten Sie die Arbeitsblätter handschriftlich mit den Lernenden.

Berühmte Persönlichkeiten aus dem Land Brandenburg

Diercke, Carl:

Carl Diercke ist in der Kyritz geboren. Hier hat er die Schule besucht. Nach der Schule hat er viel studiert. Dann hat er als Lehrer gearbeitet. Er ist in Berlin im Jahr 1913 gestorben.

Carl Diercke war verheiratet mit Hermine Marie Ottilie Lucas. Beide waren sehr glücklich und hatten acht Kinder.

Carl Diercke ist ein berühmter Brandenburger, weil er als erster einen „Schul-Atlas über alle Teile der Erde“ veröffentlicht hat.

Dutschke, Alfred Willi Rudolf:

Alfred Willi *Rudolf* Dutschke hat bis heute den Rufnamen *Rudi* Dutschke. Er ist in Schönefeld, Landkreis Teltow-Fläming in Brandenburg geboren. Nach der Schule ging er nach Berlin. Hier studierte er an der Freien Universität Philosophie und Geschichte. Er starb 1979 in Dänemark.

Rudi Dutschke war mit Gretchen Dutschke-Klotz verheiratet. Sie lebten in Dänemark und hatten drei Kinder.

Rudi Dutschke ist ein berühmter Brandenburger, weil er in den 1960er Jahren die westdeutschen Studierenden bei Protesten angeführt hat.

Fischer, Birgit:

Birgit Fischer ist 1962 in der Stadt Brandenburg an der Havel geboren. In Potsdam ist sie in die Schule gegangen. Dort hat sie das Abitur gemacht. Später hat sie in Leipzig Sportwissenschaft studiert. Heute lebt sie in Bollmannsruh, Brandenburg.

Birgit Fischer war verheiratet. Heute ist sie geschieden. Sie hat zwei Kinder. Einen Sohn und eine Tochter.

Birgit Fischer ist Sportlerin. Sie fährt Kanu. Sie ist von Beruf Kanutin.

Sie ist eine berühmte Brandenburgerin, weil sie bei den Olympischen Spielen schon acht Mal die Goldmedaille gewonnen hat.

Fontane, Theodor:

Theodor Fontane ist im Jahr 1819 in der Kreisstadt Neuruppin, Landkreis Ostprignitz-Ruppin geboren. Hier hat er die Schule besucht und das Abitur gemacht. Im Jahr 1898 ist er in Berlin gestorben.

Fontane war Apotheker und Schriftsteller von Beruf.

Er war mit Emilie Rouanet-Kummer verheiratet. Sie hatten sieben Kinder.

Theodor Fontane ist ein berühmter Brandenburger, weil er viele literarische Werke geschrieben hat. Ein berühmtes Werk heißt: „Wanderungen durch die Mark Brandenburg“ (1862-1868).

Merkel, Angela:

Geboren ist sie in Hamburg, aber Angela Merkel ist in Templin in Brandenburg zur Schule gegangen. Sie ist berühmt, weil sie die erste Bundeskanzlerin der Bundesrepublik Deutschland ist.


Schmeling, Max:

Geboren in Klein Luckow, Uckermark, Brandenburg. Er ist im Jahr 2005 in Hamburg gestorben. Er war deutscher Sportler und eine Legende im Boxen.

Max Schmeling ist ein berühmter Brandenburger, weil er im Jahr 1930 Boxweltmeister war.

Persönliche Informationen aus Brandenburg und der Welt

1. Schreiben Sie über sich selbst!

<i>das ist typisch für mich</i>	<i>Photo</i>	
Familienname		
Vorname Geschlecht: männlich ♂ oder weiblich ♀ oder beides ♀ + ♂		
Geburtstag 		Alter:
Geburtsort (Landkreis, Region, Land)		
Familienstand		
Beruf		
Tätigkeit		



Insider-Lerntipp:
* = geboren am ...
† = gestorben am ...



- 1.1 Ergänzen Sie die Tabelle mit Ihren persönlichen Informationen.
- 1.2 Speichern Sie das Dokument unter Ihrem Namen (z. B.: Schmidt) auf dem Computer ab.
- 1.3 Drucken Sie es aus und kleben Sie ein Photo von sich ein. Legen Sie das Papier in Ihren persönlichen Lernordner.

Persönliche Informationen aus Brandenburg und der Welt

2. Schreiben Sie über andere!

<i>das ist typisch für diese Person</i>		<i>Photo</i>
Familienname		
Vorname		
Geschlecht: männlich ♂ oder weiblich ♀ oder beides ♀ + ♂?		
Geburtstag 	Alter:	<u>Insider-Lerntipp:</u>  * = geboren am ... † = gestorben am ...
Geburtsort (Landkreis, Region, Land)		
Familienstand		
Beruf		
Tätigkeit		

2.1 Wählen Sie sich eine berühmte Persönlichkeit aus Brandenburg aus und lesen Sie den kleinen Info-Text.



2.2 Recherchieren Sie im Internet nach dem Geburtsdatum (Geburtstag) der berühmten Persönlichkeit (z. B.: Theodor Fontane).



2.3 Ergänzen Sie nun die Tabelle um die fehlenden Informationen am Computer. Speichern Sie das Dokument unter dem Namen der Persönlichkeit (z. B. Diercke), drucken Sie es aus und hängen es im Seminarraum auf.



Berühmte Brandenburger und Brandenburgerinnen









 <p><i>das ist typisch für diese Person</i></p>	 <p><i>Photo</i></p>
<p>Familienname</p>	<p>DIERCKE</p>
<p>Vorname</p> <p>Geschlecht: männlich ♂ oder weiblich ♀ oder beides ♀ + ♂</p>	<p>Carl</p> <p>männlich ♂</p>
<p>Geburtstag</p> 	<p>* 15. September 1842 † 7. März 1913</p>
<p>Geburtsort</p>	<p>Kyritz, Brandenburg, Deutschland</p>
<p>Familienstand</p>	<p>verheiratet</p>
<p>Beruf</p>	<p>Kartograph</p>
<p>Tätigkeit</p>	<p>geographieren</p>

Insider-Lerntipp:
* = geboren am...
† = gestorben am...



Berühmte Persönlichkeiten aus Brandenburg

Symbole und ihre Bedeutung ...

Symbol	Bedeutung	Notizen 😊
	Internetrecherche www.internet.de	
	(aus)drucken	
	Insider-Lerntipp = hier gibt es eine praktische Lernhilfe	
	Geburts- -tag = Geburtsdatum Tag der Geburt	
Arbeitsanweisungen		
	Hören Sie!	
	Schreiben Sie!	
	Arbeiten Sie in einer Gruppe → mehr als 2 Personen	
	Arbeiten Sie mit 1 anderen Person zusammen	