




© fotofe/kityyaya



Erscheint im August 2018!

Passo dopo passo

Italienisch lernen – leicht wie nie!



Passo dopo passo

Unico nel suo genere!

Einmalig, weil dreifach einfach:

- » kaum Kursvorbereitung nötig
- » überschaubarer Input
- » keine Überforderung der Lernenden

» Wohldosiert!

Alle Schritte werden in kleinen Portionen Schritt für Schritt präsentiert.

» Wiederholt!

Viele Wiederholungsabschnitte verankern das Gelernte im Kurz- und Langzeitgedächtnis.

» Spannend!

Unterhaltsame Kurzgeschichten über eine typische italienische Familie steigern die Motivation der Lernenden.

» Übersichtlich!

Die eindeutige Struktur schafft klare Orientierung durch alle Lektionen.

» Vielseitig!

Bei der Einführung der Grammatik werden unterschiedliche Lernstile und Lernmethoden berücksichtigt.

» Lernergerecht!

Die Hörtexte sind authentisch, aber langsamer gesprochen.

Mit so vielen Wiederholungen zur Festigung des Gelernten wie in keinem anderen Italienisch-Lehrwerk!



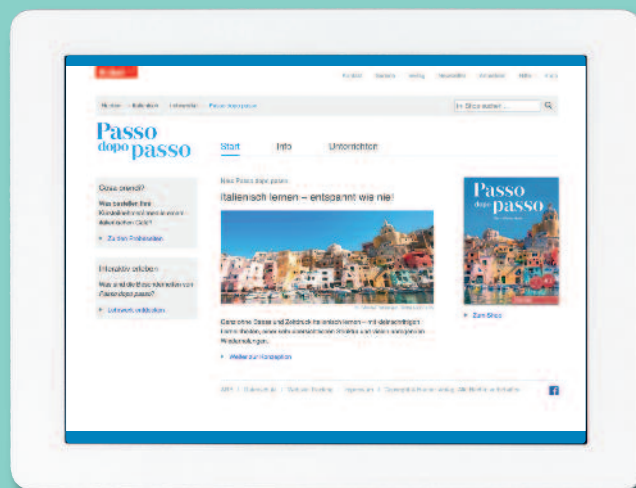
Passo dopo passo B1

Kursbuch + Arbeitsbuch + 2 Audio-CDs

264 Seiten

€ 25,50 (D) | € 26,30 (A) | CHF 33.80 •

ISBN 978-3-19-709599-8



Der Lehrwerkservice im Internet

- » Lehrerleitfaden
- » kostenloser Einstufungstest
- » Online-Übungen in Vorbereitung

www.hueber.de/passo-dopo-passo

Flexibel
wie nie!

CHIARO! Nuova edizione

Jetzt schon vormerken!
Chiaro! – Nuova edizione –
die Neubearbeitung unseres
beliebten Lehrwerks.

- ▶ Beibehaltung des bewährten Konzepts
- ▶ neue Fotos
- ▶ frisches Layout
- ▶ aktualisierte Übungen

Erscheinungstermin: Januar 2019!

Tesori nascosti

5



1 L'Italia dei borghi

- a In coppia: a che cosa pensate quando guardate questa immagine? Scrivete le parole che associate.
- b In gruppi di tre: vi piacerebbe passare le vacanze in un borgo come questo? Che vantaggi ci sono, che cosa si perde?

- ordinare cronologicamente una sequenza di eventi al passato
- esprimere nostalgia
- introdurre un'informazione
- proporre a qualcuno di fare qualcosa insieme
- ricordare qualcosa a qualcuno
- rispondere ad una proposta accettando con riserve
- esprimere sorpresa


CINQUANASETTE //

2 CURIOSITÀ ITALIANE

PAESE CHE VAI, CASE CHE TROVI

Case tipiche italiane

Come vi immaginate la casa tipica italiana? Chiudete gli occhi e pensate...



È antica, un po' scolorita, di un colore caldo – rosso terracotta o giallo – forse con la biancheria fuori ad asciugare? Questo tipo di casa esiste, certo. Ma guardate le foto di questa pagina, di questa lezione, o la copertina del manuale: quante case sono proprio

così? In realtà è difficile identificare la casa tipica italiana. Per ragioni storiche e geografiche in Italia, infatti, ci sono moltissimi tipi di abitazioni. E alcune sono particolarmente interessanti.

Al sud

Probabilmente conoscerete i trulli, tipici della Puglia. Sono costruzioni in pietra calcarea, a forma di cono e di origini antichissime, che un tempo servivano ai contadini per proteggersi. Ma avete sentito parlare dei trulli dell'isola di Pantelleria? Sono una base

architettonici particolari: nicchie nelle pareti, terrazze e corridoi esterni, coperti in parte da tetti di canne contro il sole caldissimo dell'estate. In Sicilia, invece, trovate i bagli: sono vecchie fattorie con un grande muro intorno e il cortile interno centrale, di solito costruite in posizioni strategiche – in alto, per controllare il territorio e vicino a fonti d'acqua.

Sono anche costruzioni piuttosto grandi: nei bagli un tempo c'erano le abitazioni per le persone, ma anche le stalle per gli animali e i magazzini per il cibo. E Matera, in Basilicata, con i suoi famosi e suggestivi Sassi? Nominati dall'Unesco Patrimonio



Mondiale dell'Umanità, i Sassi sono un sistema complesso di abitazioni, passaggi e cisterne costruiti nella roccia, di origine antichissima.



Al centro e al nord

Verso nord il paesaggio cambia e cambiano anche le case. Diverse nell'aspetto, ma con una struttura in parte simile ai bagli siciliani sono le casine della Lombardia e dell'Emilia, grandi fattorie spesso isolate, con uno o più cortili interni, stalle e magazzini. In Veneto tipici sono i casoni, di solito a base rettangolare, con

finestre piccole e il tetto a cono, fatto di paglia. In alcune case in Irlanda le nicchie sono in pietra. In Italia questo

2 CASA MIA, CASA MIA...

B

Riattiviamo!

In coppia: andate alla foto di pagina 21. A turno: il vostro partner deve indovinare l'oggetto o gli oggetti che state guardando. Per aiutarlo potete usare solo la formula: «lo/la/li/le vedo ed è/sono di colore...».

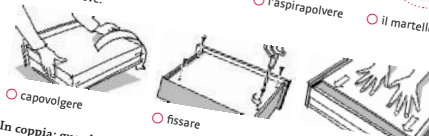
1/14

8 Mancava il tuo commento...

- a Roberta e Sandro sono nervosi. Perché? Ascoltate il dialogo e decidete.
- Sono da Tiziana e stanno montando una mensola e uno scaffale, ma hanno dei problemi.
 - Sono a casa loro e stanno montando i cassetti dei comodini, ma hanno dei problemi.
- b Ascoltate ancora una volta e segnate.
- 1 Roberta ha prestato a Tiziana:



- il cacciavite e le viti
- il trapano
- l'aspirapolvere
- il martello e i chiodi



- c In coppia: guardate le fotografie. Quali elettrodomestici della lista riconoscete?
- tostapane
 - macchina da caffè elettrica
 - bollitore elettrico per il tè
 - rasoio elettrico
 - frullatore
 - robot da cucina
 - forno a microonde
 - spazzolino elettrico
 - ferro da stiro

Masterseiten aus Passo dopo passo B1

Passo dopo passo

– einfach digital!

Passo dopo passo bietet Ihnen zahlreiche digitale Zusatzmaterialien, die den Unterricht für Sie und Ihre Kursteilnehmer/innen leichter machen:

Ausführliche Informationen finden Sie unter www.hueber.de/einfach-digital

Lernen zu jeder Zeit und an jedem Ort!

Mit der App zu **Passo dopo passo B1** können Sie und Ihre Kursteilnehmer/innen schnell und unkompliziert alle Hörtexte an ihren mobilen Geräten anhören!



- 1 Die kostenlose App zu **Passo dopo passo B1** einfach aufs Smartphone laden (im App-Store oder bei Google Play).
- 2 Laden Sie den Band mit den gewünschten Dateien.
- 3 Smartphone so halten, dass die komplette Seite im Display zu sehen ist.
- 4 Auf das gewünschte Icon klicken und die Audio-Datei anhören. Viel Spaß! 😊
- 5 Bei vielen Apps können Sie die Dateien auch ohne Scannen abspielen. Klicken Sie auf die Lupe rechts oben und geben die Seitennummer ein.



Einfach digital!

Die digitale Ausgabe für Whiteboard, Laptop und PC ist erhältlich unter www.hueber.de/digitale-lehrwerke



Vokabeltrainer Phase-6

Die praktische Ergänzung mit einer Vertonung aller italienischen Wörter ist erhältlich unter www.phase-6.de/hueber

Hueber Verlag GmbH & Co. KG
Postfach 50 03 90
80973 München

Kundenservice
Tel: +49 (0) 89 - 96 02 96 03
Fax: +49 (0) 89 - 96 02 - 286
E-Mail: kundenservice@hueber.de

Social Media:
www.facebook.com/hueberverlag
www.twitter.com/hueberverlag

Preisänderungen vorbehalten | Stand Mai 2018
• Prüfstück mit 20% Nachlass; Δ unverbindliche Preisempfehlung
© Titel: © moofushi - stock.adobe.com/Dash; Tablet:
© fotolia/Daria Minaeva; Smartphone: © fotolia/mpfpfphotography

Hueber

www.hueber.de/passo-dopo-passo

