

Planetino

Deutsch für Kinder

Aller Anfang macht Spaß!



Band 3 ist da –
Planetino ist
jetzt komplett!

Hueber

Das kann doch
jedes Kind!



Jedes Kind kann Sprachen lernen – wenn das Lehrwerk die Sprache der Kinder spricht. Nach dieser Überzeugung orientiert sich **Planetino** konsequent an den Interessen der Kinder. In Bewegungsspielen, lustigen Comics und vielen Liedern werden die Lerninhalte so abwechslungsreich und spielerisch vermittelt, dass der Erfolg ganz nebenbei kommt. Wetten, dass?

Lernen mit allen Sinnen – und nach dem Gemeinsamen Europäischen Referenzrahmen

Drei Bände führen die Kinder mit viel Fantasie und Spaß zur Niveaustufe A1. Dabei werden die wesentlichen Ziele wie rasche sprachliche Aktivität und eigenständiges Arbeiten von der ersten Seite an trainiert. Die „Kann-Bestimmungen“ werden im Kurs- und Arbeitsbuch konsequent umgesetzt. Auch die aktuellen Prüfungsformen auf Niveau A1 werden gezielt geübt.

Bunt und lebendig – aber mit klaren Strukturen

Die Lektionen sind transparent aufgebaut und schaffen so eine klare Orientierung für Lehrende und Lernende. Die spannenden Themen werden in vielfältigen Arbeits- und Übungsformen präsentiert – die flache Progression ermöglicht dabei einen einfachen Einstieg ins Deutsche. Durch einen spiralförmigen Aufbau werden Wortschatz, Grammatik und Redemittel wiederholt.

Durchdachte Methodik – mit Spaß und Abwechslung

Alle Aspekte des Spracherwerbs (Hören, Sprechen, Lesen, Schreiben) werden gezielt gefördert. Von den zahlreichen Phonetikübungen über authentische Lesetexte bis zu spielerischen Partner- und Gruppenübungen: **Planetino** macht Spaß – und erfolgreich zugleich.




Planetino ist jetzt komplett!



Fünf abwechslungsreiche Module in jedem Band!

Jedes Modul enthält:

- * eine Einstiegsseite mit zwei themenbezogenen Comics
- * vier kurze Lektionen
- * eine Abschlusseite „Das kann ich schon“ mit Grammatik, Wortschatz und den wichtigsten Redemitteln



Außerdem bietet jeder Band:

- * eine Einheit „Theater“: ein einfaches Theaterstück mit Anleitung zum Nachspielen
- * eine Einheit „Feste im Jahr“ mit Informationen zur Landeskunde und spielerischen Aktivitäten
- * eine chronologische Liste des aktiven und passiven Wortschatz
- * ein „Spiel für alle Fälle“

Vielfältige Aufgaben- und Übungsformen sorgen für Abwechslung im Unterricht.

Lektion 45
Endlich Ferien!

1 Wohin fahrt ihr denn?


 1 an einen See


 2 ans Meer


 3 auf eine Insel


 4 in die Berge


 5 an einen Fluss


 6 aufs Land


 7 in eine Stadt


 8 in die Schweiz


 9 nach Berlin


 10 nach Österreich


 11 zu Oma und opa

2 Anzeigen

A Reiterferien auf dem Bauernhof

- Erlebnisferien für Kinder ab 6 Jahren
- Pferde und Ponys, tägl. Reitunterricht
- Schwimmbad, Tischtennis, Kicker
- für Familien oder Gruppen geeignet

Weyerberg/Tirol www.hof-tirol.at

B Englisch-Camp

Sprachkurse für 7-17-Jährige von Juni bis August

Ferienorte z.B. Engelberg oder Spiez am Thunersee; vormittags Unterricht, nachmittags Sport.

Spiel und Spaß!

Informationen unter Tel. +41 33 665 4102

C Insel Sardinien

Camping Europa im schattigen Pinienwald, an einem 600 Meter langen Strand, Pizzeria, Supermarkt, Kiosk, Kinderspielplatz

Miniclub für Kinder von 5 bis 12

Volleyballplatz, Tennisplatz, Surfschule, Wasserschl

www.campeurop.it

a) Welche Anzeigen finden die Kinder interessant? Vorsicht! Nicht für alle passen die Anzeigen.
 Lisa möchte an einen See fahren. – Jan möchte auf eine Insel. – Sofia möchte nach Österreich. – Sara möchte in den Ferien surfen lernen. – Milan möchte besser Deutsch lernen. – Mario möchte einmal Astronaut werden. – Julia hat eine Vier in Englisch.

b) Lies die Anzeige A und die Aufgaben. Was ist richtig?

| | | | |
|-----------------------------|-----------------|----------|------------------|
| 1 In der Anzeige geht es um | ? Sprachen | ? Schule | ? Ferien |
| 2 Wer kann kommen? | ? Kinder | ? Pferde | ? Ponys |
| 3 Was kann man da machen? | ? Pferde kaufen | ? Reiten | ? Tennis spielen |

c) Lies die Anzeige B und die Aufgaben. Was ist richtig?

| | | | |
|-----------------------------|--------------------|-----------------|------------------|
| 1 In der Anzeige geht es um | ? Sport und Ferien | ? Englischkurse | ? Berge und Seen |
| 2 Wann? | ? Im Winter | ? Im Frühling | ? Im Sommer |
| 3 Wann ist Unterricht? | ? Von 9–12 Uhr | ? Von 14–17 Uhr | ? Von 18–21 Uhr |

3 Dialoge

1 ▲ Fliegt ihr eigentlich nach Sardinien?
 2 ▲ Dein Bruder und du, fahrt ihr mit dem Rad an den Bodensee?
 3 ▲ Ihr fahrt doch in die Schweiz. Fahrt ihr mit dem Auto oder mit dem Zug?

M ● Mit dem Fahrrad? Bist du verrückt? Das sind 100 Kilometer! Nein, wir fahren mit dem Zug.
 O ● Fünf Personen mit dem Flugzeug? Nein, das ist zu teuer. Wir fahren mit dem Auto und dem Schiff.
 A ● Mit dem Zug. Das ist doof. Da kann ich nämlich nicht viel Gepäck mitnehmen.

4 Wie passen die Teile zusammen? ? ? ? Hör die Dialoge zur Kontrolle.

5 Wie fahren die Leute in Dialog 1, 2 und 3 in die Ferien?


 mit dem Zug


 mit dem Schiff


 mit dem Auto


 mit dem Fahrrad


 mit dem Flugzeug

Theater machen erwünscht.

1 Comic

a) Schau die Comics an. Was sagen die Personen? Was glaubst du?



Themenbezogene Comics machen Lust auf mehr.

Theater

Reise nach Planetarien

A Im Weltraum

1 Spiel: Wortkette

Was gibt es im Weltraum? Schreib in Gruppen Wortketten auf. Der letzte Buchstabe des letzten Wortes ist der erste Buchstabe des nächsten Wortes.

Raumschiff → Fernseher → Rakete → Erde → Eisenbahn → Nikolaus → Sonne → Eis → ...

Natürlich darf es auch Quatsch sein! Welche Gruppe schreibt in vier Minuten die längste Kette?

2 So oder so?

a) Hör zu und zeig auf die Wörter.



b) Hör zu und ergänze das Gegenteil.

3 Im Weltraum ist was los!




a) Schau das Bild an. Was gibt es im Weltraum?

b) Hör zu und antworte laut.

c) Stell deinem Partner Fragen: Was ist rund/schnell/...? oder Wie ist die Sonne / der Würfel / ...?

Haltestelle D A CH L

Deutschland Österreich Schweiz Liechtenstein



Hör zu und lies mit. Aus welchem Land kommen die Personen?

Guten Tag. Grüß Gott. Guten Tag. Grüß Gott. Salu/Sali. Hoi.
Servus. Moin. Hallo. Servus. Grüezi/Grüesech.



Auf Wiedersehen. Tschüs.
Tschau.

(Norddeutschland, Süddeutschland)



Auf Wiedersehen. Baba.
Servus.



Uf Widrluege. Ade.
Tschau.

Das Extra an Landeskunde in **Planetino 3: Haltestelle D-A-CH-L** – zehn Seiten mit spannender und informativer Landeskunde zu den deutschsprachigen Ländern, wie z.B. Länder und Städte, berühmte Persönlichkeiten, besondere Schulsituationen sowie Wissenswertes zu Essen und Trinken.



A Länder und Städte

→ (ab Lektion 48/49)



1 In Deutschland leben circa 82 Millionen Menschen. Deutschland ist in 16 Bundesländer aufgeteilt. Die Hauptstadt heißt Berlin. Es gibt noch drei weitere sehr große Städte: Hamburg, München und Köln.



2 Berlin hat 3,4 Millionen Einwohner, 400 000 Bäume, 1600 Brücken, viel Wasser, Seen, Kanäle und zwei Flüsse, die Spree und die Havel. Man kann fast jeden Stadtteil mit dem Schiff erreichen. Am Wannsee gibt es sogar einen richtigen Sandstrand.



3 Österreich hat circa 8,4 Millionen Einwohner. Es gibt neun Bundesländer. Die größten Städte sind die Hauptstadt Wien sowie Graz, Linz und Salzburg.



4 Wien (1,7 Millionen Einwohner) liegt an der Donau. Ein Wahrzeichen der Stadt ist das Riesennrad. Es steht im Prater, einem Vergnügungspark, der das ganze Jahr offen ist. In der Altstadt kann man statt mit dem Taxi mit dem Fiaker, einem Pferdewagen, fahren.



5 In der Schweiz leben circa 7,8 Millionen Menschen. Man spricht dort vier verschiedene Sprachen: Deutsch, Französisch, Italienisch und Rätoromanisch. Die Schweiz ist in 26 Kantone aufgeteilt. Die größten Städte sind Zürich, Genf, Basel und die Hauptstadt Bern.



6 Bern (130 000 Einwohner), die viertgrößte Stadt in der Schweiz, ist bekannt für seine schöne Altstadt. Am Ende der Altstadt ist der Bärenpark. Der Bär ist auch das Wappentier der Stadt.



7 Liechtenstein ist sehr klein. Es ist ein Fürstentum, denn hier regiert ein Fürst. Das ist so etwas Ähnliches wie ein König. Die Hauptstadt heißt Vaduz. Liechtenstein hat nur circa 36 000 Einwohner.



8 Das Wahrzeichen der Stadt Vaduz ist das Schloss Vaduz. Es liegt auf einem Felsen über der Stadt.



Wiederholen und üben!



Das Arbeitsbuch hilft, das Gelernte zu festigen und Lernstrategien zu entwickeln – so wird das eigenständige Arbeiten von Anfang an gefördert.

Die Arbeitsbücher enthalten:

- ✳️ vielfältige Aufgaben und Übungen zur Festigung und Wiederholung des Gelernten
- ✳️ Übungen mit Möglichkeit zur Selbstkontrolle
- ✳️ heraustrennbare Portfolio-Seiten
- ✳️ am Ende jedes Moduls eine Wiederholungsseite, eine Wortliste, einen Grammatik-Comic und eine Doppelseite zur Selbstevaluation
- ✳️ zusätzliche Lesetexte
- ✳️ ab Band 2: Lerntipp zum Ankreuzen oder Ausfüllen



Durch die lustigen Grammatik-Comics wird bereits Gelerntes neu aufgenommen und wiederholt.

Planetino 2 / Lektion 29 – 32

Grammatik-Comic

1 Ergänze: Ich wünsche mir _____ eine • einen • ein • ---

| | | | |
|----------------|-------------|--------------|-----------|
| _____ Computer | _____ Handy | _____ Kamera | _____ CDs |
|----------------|-------------|--------------|-----------|

2 Schreibe die gleichen Wörter (oder ---) wie oben an die richtige Stelle im Comic.

© 2010 Hueber Verlag, Ismaning

Für alle, die
auch interaktiv
üben möchten!

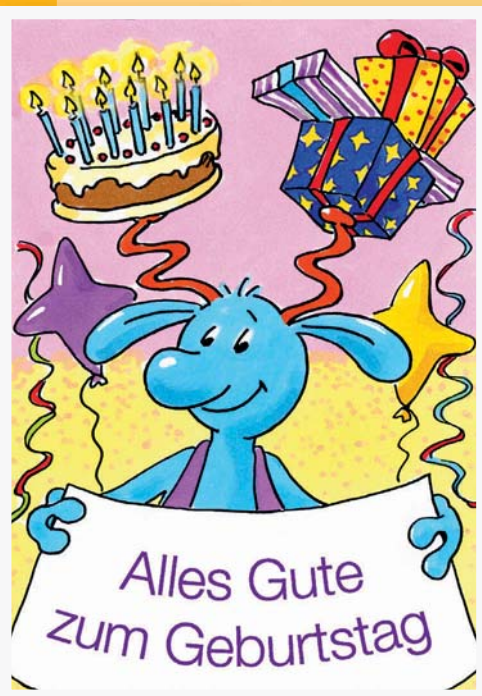


Planetino 1
Arbeitsbuch mit CD-ROM
ISBN 978-3-19-451577-2

Auf vielfachen Wunsch gibt es
das Arbeitsbuch von **Planetino 1**
jetzt auch mit **CD-ROM**.

- * **Über 100 interaktive Übungen** führen die Kinder spielerisch durch die Lektionen und die Landeskunde und festigen bisher Erlerntes.
- * **Singen und lernen:** Die Karaoke-Ecke bringt Freude für Groß und Klein. Die Texte aller **Planetino**-Lieder laufen parallel mit, so dass Textsicherheit kein Problem ist.

Du hast Post
von Planetino!



Mit Planetino zum Geburtstag gratulieren oder eine Grußkarte an Freunde schreiben – mit den neuen **E-Cards** haben Ihre Schüler und Schülerinnen viel Freude und lernen gleichzeitig, ein paar Worte auf Deutsch zu formulieren.

Die E-Cards sind erhältlich unter
www.hueber.de/planetino/postkarten

Mit den Glossaren lernt es sich noch viel leichter!



xü | lff | | |
| | ly | | |

- * x ö T
- * |
- * ä T
- * ff
- * ff
- * fi T
- * fü T
- * fi T



xü | | ITI
ff | | ly | |
äv xW | | ä Z

| | lfi
ff | |
www.hueber.de/planetino

Glosario

Esta lista cronológica contiene todas las palabras nuevas del libro del alumno. Las palabras que contienen la indicación **Sg.** se utilizan siempre o casi siempre sólo en singular, aquellas que contienen la indicación **Pl.** o casi siempre en plural. Las palabras que aún no tenéis que aprender pero sí os ayudan a entender los textos están marcadas en cursiva.

Was ist das?
nein
ja
raten
Ratet mal!
¿Qué es?
no
sí
adivinar
¿Adivinad!

Start frei!
Página 5
Start, der (Sg.)
frei
Start frei!
Quiz, das (Sg.)
Mathematik, die (Sg.)
Zoo, der, -s
Disco, die, -s
Telefon, das, -e
CD, die, -s
Zebra, das, -s
Supermarkt, der, -e
Internet, das (Sg.)
Pullover, der, -
Gitarre, die, -n
Tennis, das (Sg.)

¡Via libre!
la salida, el despegue
libre
¡Via libre!
el concurso / el juego de preguntas y respuestas
las matemáticas
el zoo
la discoteca
el teléfono
el CD
la cebra
el supermercado
el Internet
el jersey
la guitarra
el tenis

Página 7
Zahl, die, -en
eins
zwei
drei
vier
fünf
sechs
sieben
acht
neun
zehn
elf
zwölf
ein wenig
plus
ist
el número
uno
dos
tres
cuatro
cinco
seis
siete
ocho
nueve
diez
once
doce
un poco
más
aquí: son
[Zwei plus drei ist fünf.
= Dos más tres son
cinco.]
minus
Was?
anderer/ies/e
Seite, die, -n
aquí: el lado



Página 6
lesen
Lied, das, -er
escuchar
y
leer
la canción

Página 8
Zahlenbingo, das (Sg.)
Schwarzer Peter
(als Spiel)
el bingo de números
[juego de cartas, parecido al juego de las familias, con una "carta negra", que es así (llamado "Pedro Negro", el Schwarzer Peter)]

Conocerse

a) Escribe las palabras en el lugar adecuado.
Tennis · Hallo! · Memory® · Karten · Basketball

Juegos



Saludarse



b) Ya conoces algunos números en alemán.

Números



eins,



Unser TIPP

Schritt für Schritt ins Grammatikland

Die Grammatik kann parallel zu jedem Kinder- und Jugendlichenlehrwerk eingesetzt werden. Sie zeichnet sich aus durch eine systematische und kleinschrittige Darstellung der Grammatikphänomene, einen sparsamen Umgang mit Terminologie, einfachen Wortschatz, zahlreiche bunte Zeichnungen und fantasievolle Übungen.

Übungsgrammatik

ISBN 978-3-19-007396-2

Lösungsschlüssel

als kostenloser Download im Internet unter www.hueber.de erhältlich.

ISBN 978-3-19-027396-6



Spielerisch Deutsch lernen

Lieder und Reime


14 schwungvolle Lieder erzählen aus der Lebenswelt der Kinder: Familie, Wetter, Farben, Tiere etc.

Schon das Zuhören macht Spaß, aber so richtig lustig wird es bei der Karaokeversion, wenn die Kinder selbst singen dürfen. So werden kurzweilig und kindgerecht Wortschatz und Redewendungen vermittelt. Für noch mehr Spaß beim Lernen sorgen Bilder zum Ausmalen, Beschriftungen, Spielen und Basteln sowie die Noten und Akkordsymbole zum Nachspielen der Lieder.

ISBN 978-3-19-059470-2

Aller Anfang macht Spaß mit Planetino!

Planetino ist das neue Lehrwerk für die Primarstufe, das sich konsequent am Europäischen Referenzrahmen orientiert und in 3 Bänden zur Niveaustufe A1 führt – mit viel Spaß und Abwechslung!




Planetino 1

978-3-19-301577-8 **Kursbuch**
978-3-19-331577-9 **3 Audio-CDs zum Kursbuch**
978-3-19-311577-5 **Arbeitsbuch**
978-3-19-451577-3 **Arbeitsbuch mit CD-ROM**
978-3-19-321577-2 **Lehrerhandbuch**



Planetino 2

978-3-19-301578-5 **Kursbuch**
978-3-19-331578-6 **3 Audio-CDs zum Kursbuch**
978-3-19-311578-2 **Arbeitsbuch**
978-3-19-321578-9 **Lehrerhandbuch**



Planetino 3

978-3-19-301579-2 **Kursbuch**
978-3-19-331579-3 **3 Audio-CDs zum Kursbuch**
987-3-19-311579-9 **Arbeitsbuch**
978-3-19-321579-6 **Lehrerhandbuch**

Nach Planetino kommt Planet

Planetino-Kinder haben es gut. Denn kaum sind sie aus **Planetino** herausgewachsen, wartet schon die nächste spannende Etappe auf sie.

Planet, der Deutschkurs für Kinder ab ca. 11 Jahren schließt nahtlos an **Planetino** an und führt bis Niveau B1!



Hueber Verlag GmbH & Co. KG
Max-Hueber-Straße 4
85737 Ismaning

Kundenservice
Tel: +49 (0)89 - 96 02 96 03
Fax: +49 (0)89 - 96 02-286
E-Mail: kundenservice@hueber.de

Facebook:
www.facebook.com/huebervelag

Hueber

www.hueber.de/planetino