

Was möchtest du?

Ein Rollenspiel für 2-4 Schülerinnen und Schüler
Dauer: ca. 10-25 Min.
Kopiervorlage zu Lektion 5 D

Hinweise für Lehrerinnen und Lehrer:

Mit diesem Rollenspiel werden einfache Bestellungen mit dem Hilfsverb *möchten*, das Nennen von Preisen sowie die Akkusativendungen des indefiniten Artikels im Singular und des Nullartikels im Plural geübt. Außerdem wiederholen die Schülerinnen und Schüler (Sch) Namen von Speisen und Getränken.

Vorbereitung:

Kopieren Sie die Kopiervorlage 1 auf Folie. Vervielfältigen Sie dann Kopiervorlage 2 so oft, dass Sie Zweier- bis Vierergruppen bilden können. Kleben Sie die Kopien zur besseren Stabilität auf Pappe oder laminieren Sie diese.

Ablauf:

Legen Sie die Folie mit Kopiervorlage 1 auf den Tageslichtprojektor. Gehen Sie die Redemittel kurz mit den Sch durch und erstellen Sie eventuell einen Musedialog an der Tafel.

Bilden Sie Gruppen à 2-4 Sch. Jede Gruppe erhält eine Preistafel (Kopiervorlage 2). Je ein Sch ist der Kioskverkäufer, die anderen Sch sind Gäste, die am Kiosk etwas zu essen und zu trinken kaufen möchten.

Der Kioskverkäufer beginnt das Gespräch mit „Was möchtest du?“ oder auch „Ja bitte?“. Der erste Gast trägt nun seine Bestellung vor (pro Gast mindestens 2 Speisen oder Getränke): „Ich möchte einen/eine/ein ...“. Der Kioskverkäufer rechnet ab. „Das macht (dann) ...“ / „...“, bitte.“ Dann bedient er den nächsten Gast.

Gehen Sie herum und greifen Sie, wenn nötig, korrigierend ein. Achten Sie besonders auf die richtige Verwendung des Artikels.

Wenn Sie Zeit dafür haben, können einzelne Gruppen ihre Gespräche auch vor der Klasse vorspielen. Dafür ist es hilfreich, ein paar Gläser, Tassen und Teller oder sogar richtige Speisen von der Preistafel (Kopiervorlage 2) zu benutzen, die die Sch dann essen oder trinken können.

Kioskverkäufer: Was möchtest du?

Und was möchtest du?

Ja bitte?

Gast: Ich möchte einen / eine / ein ...




Einen / Eine / Ein ..., bitte.

Ich möchte auch noch einen / eine / ein ...
und einen / eine / ein ..., bitte.

Kioskverkäufer: Hier, bitte sehr. Das macht ... € ... / ... €.

Das macht dann ... € ... / ... €.

... € ... / ... € bitte.

 <p>Frühstück 7:00 – 11:00 Uhr</p> <p>Toast 0,60 € Brötchen 0,70 € Brot 0,60 € Ei 0,90 € Käse 1,30 € Wurst 1,30 € Müsli 1,50 € Kuchen 1,80 € Joghurt 0,90 € Marmelade 0,40 € Honig 0,40 €</p>	 <p>Speisen 11:00 – 22:00 Uhr</p> <p>Salat 2,80 € Käsebrötchen 2,20 € Hamburger 1,80 € Pizza 6,10 € Fisch mit Reis 8,50 € Hähnchen mit Pommes Frites 7,90 € Eier mit Kartoffeln und Spinat 5,20 € Pommes Frites 3,60 € Eis 2,90 €</p>	 <p>Getränke 7:00 – 23:00 Uhr</p> <p>Kaffee 1,50 € Tee 1,20 € Kakao 1,50 € Milch 0,90 € Mineralwasser 1,60 € Cola 1,80 € Orangensaft 1,80 € Eistee 1,70 €</p>
---	--	---