

### Wo ist hier ein Postamt?

Eine Sprechübung für Dreiergruppen  
Dauer: ca. 15-20 Min.  
Kopiervorlage zu Lektion 9 D

#### Hinweise für Lehrerinnen und Lehrer:

Mit dieser Übung werden Wegbeschreibungen trainiert. Außerdem festigen die Schülerinnen und Schüler (Sch) den Wortschatz zum Thema „Gebäude und Orte in der Stadt“.

#### Vorbereitung:

Kopieren Sie die Kopiervorlage 1 für jede Dreiergruppe einmal und schneiden Sie die Kopien entlang der Linie in zwei Teile. Jede Gruppe soll zwei unterschiedliche Stadtpläne bekommen.

Kopieren Sie die Kopiervorlage 2 und kleben Sie die Kopien auf dünne Pappe. Schneiden Sie die Kärtchen aus und geben Sie diese in einen Briefumschlag.

Tipp: Wenn Sie die Kärtchen mehrfach verwenden wollen, können Sie diese vor dem Ausschneiden laminieren oder mit Transparentfolie bekleben.

#### Ablauf:

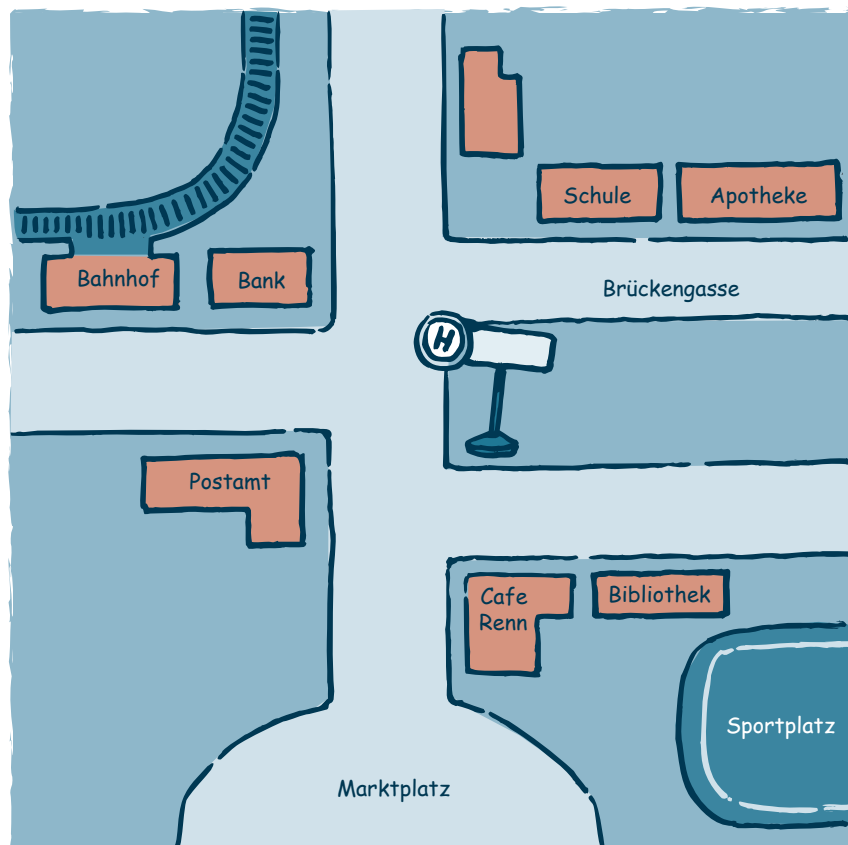
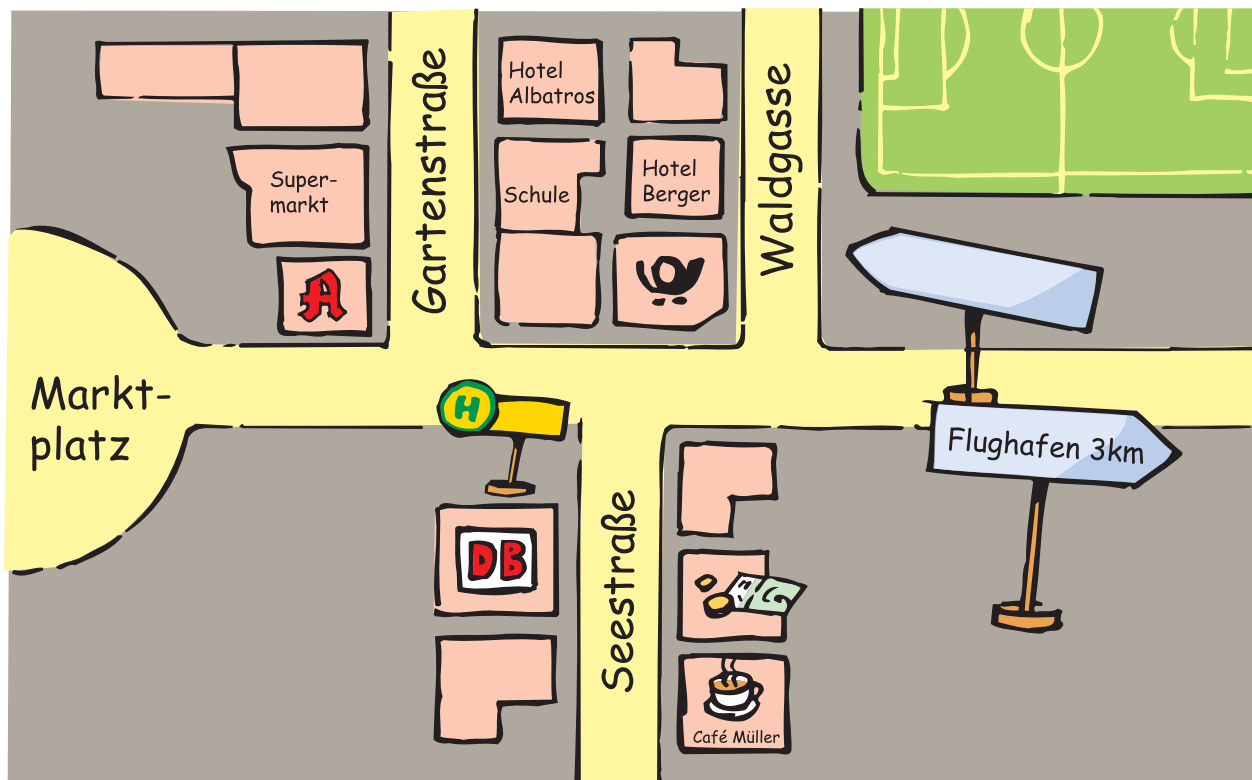
Bilden Sie Dreiergruppen. Jede Gruppe bekommt zwei verschiedene Stadtpläne und einen Satz Kärtchen. Ausgangspunkt ist zu Beginn die Schule. Ein Sch zieht ein Kärtchen (z.B. „Postamt“) und fragt einen Sch aus seiner Gruppe nach dem Weg zu dem Ort auf seinem Kärtchen: „Entschuldigung, wo ist hier ein Postamt?“ Der zweite Sch beschreibt ihm den Weg gemäß seinem Stadtplan. „Gehen Sie geradeaus, und dann nach links. Dort ist links das Postamt.“ Der dritte Sch korrigiert ihn gemäß seinem Stadtplan: „Nein. Das stimmt nicht. Gehen Sie geradeaus, und dann nach links und dann bei der Bank nach rechts. Dort ist das Postamt.“ Der zweite Sch fragt nach: „Wirklich?“ und sieht nun mit dem dritten Sch zusammen in dessen Stadtplan. Dann bestätigt er: „Ach ja, richtig/stimmt.“ Der erste Sch bedankt sich: „Vielen Dank.“ Das Kärtchen legt er beiseite.

Nun werden die Stadtpläne weitergegeben, sodass der erste und der dritte Sch einen Plan bekommen. Der zweite Sch zieht ein Kärtchen und wendet sich mit seiner Frage an eines seiner Gruppenmitglieder. Ausgangspunkt ist jetzt der Ort aus der letzten Fragerunde (z.B. das Postamt).

Die Übung endet, wenn kein Kärtchen mehr übrig ist.

# Ideen

## Wo ist hier ein Postamt? Kopiervorlage 1: Stadtpläne



# Ideen

## Wo ist hier ein Postamt? Kopiervorlage 2: Gebäude und Orte



Apotheke



Café



Bahnhof



Bushaltestelle



Bank



Postamt




Bibliothek



Schule



Marktplatz



Sportplatz

