

Lektion 22

Modul 6: Was tut denn weh?, Lektion 22

Planetino 2

Kopiervorlage



Mein Bauch tut weh!

Ein Würfelspiel für jeweils zwei Schülerinnen und Schüler
Dauer: ca. 10 Min.

Hinweise für Lehrerinnen und Lehrer:

In diesem Spiel festigen die Schülerinnen und Schüler (Sch) den Wortschatz aus dem Wortfeld „mein Körper“ und lernen bestimmte Schmerzen zu benennen.

Vorbereitung:

Kopieren Sie alle Kopiervorlagen für jede Zweiergruppe einmal und kleben Sie die Kopien auf dünne Pappe. Schneiden Sie die Bildkarten und den Würfelbauplan aus. Falten Sie den Würfel entlang der Falze und kleben Sie die Würfelseiten zusammen. Sollten Sie keine Möglichkeit haben, die Vorlagen farbig auszudrucken und Farbkopien anzufertigen, können Sie den Farbenwürfel mit dicken Filzstiften in den Artikelfarben (blau = der, rot = die, grün = das, gelb = die (Plural)) anmalen oder mit bunten Klebepunkten versehen.

Ablauf:

Teilen Sie die Klasse in Zweiergruppen auf. Alle Bildkarten werden gut sichtbar auf dem Tisch verteilt. Der erste Sch würfelt. Mit der auf dem Würfel angezeigten Farbe und einem der Körperteile auf den Bildkarten bildet er nun einen Satz. Würfelt der Sch z. B. die Farbe Blau, wählt er aus den Bildern ein Körperteil mit männlichem Artikel aus, wie z. B. *der Fuß*. Er sagt z. B.: „Mein Fuß tut so weh!“ Ist das entsprechende Possessivpronomen richtig, darf er die Karte behalten. Würfelt der Sch den Joker (Planetino), darf er einen Körperteil mit beliebigem Genus wählen. Die Sch würfeln abwechselnd, bis alle Bildkarten einmal verwendet wurden. Vorsicht: Zu Anfang stehen genügend Spielkarten zur Verfügung, sodass für die gewürfelte Farbe auch Körperteile zur Verfügung stehen. Später kann es vorkommen, dass keine Bildkarten mehr zu einer bestimmten Farbe auf dem Tisch liegen. In diesem Fall sagt der Sch: „Geht nicht.“ und würfelt noch einmal.

Lektion 22

Modul 6: Was tut denn weh?, Lektion 22

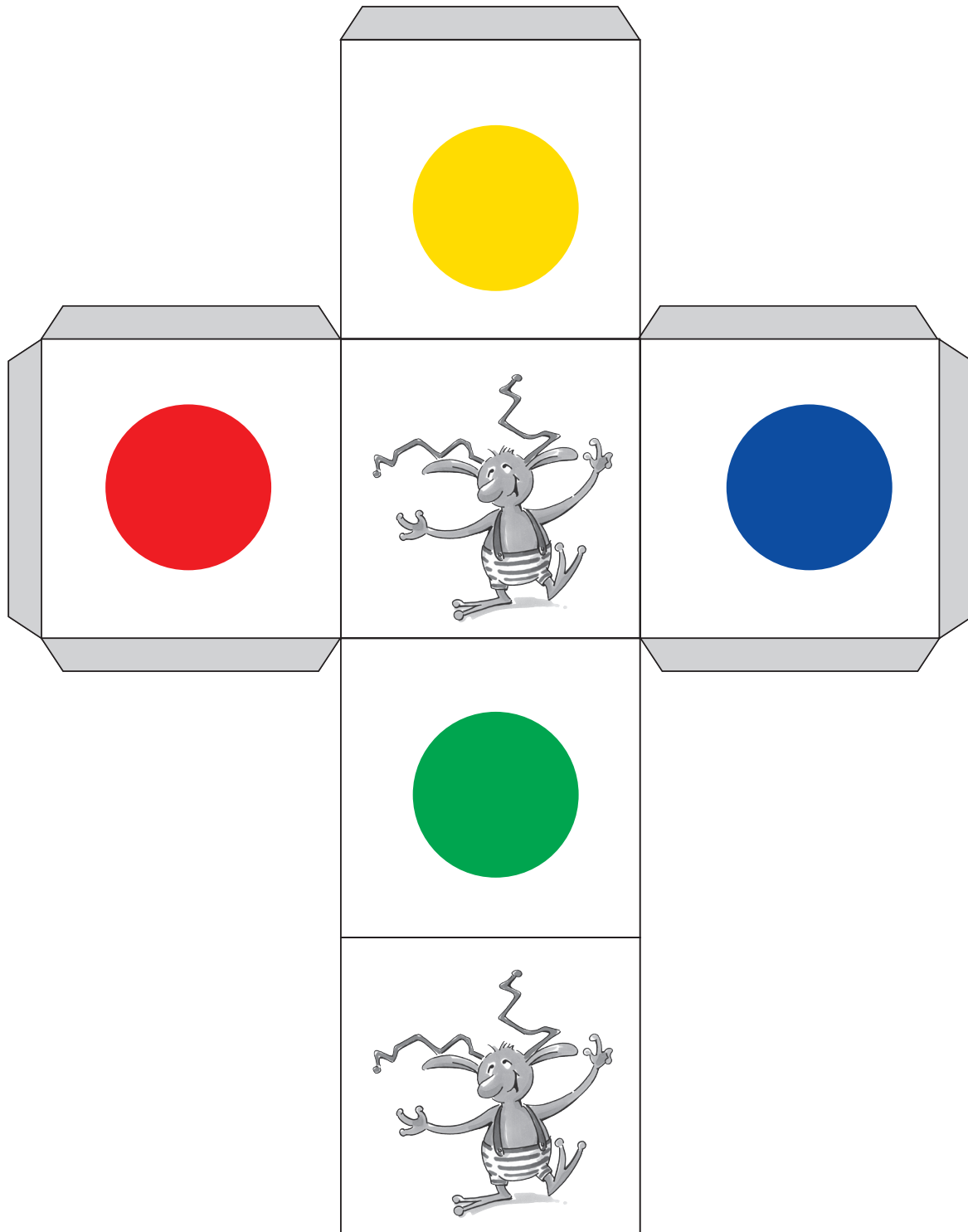
Planetino 2

Kopiervorlage



Mein Bauch tut weh!

Ein Würfelspiel für jeweils zwei Schülerinnen und Schüler
Dauer: ca. 10 Min.



Lektion 22

Modul 6: Was tut denn weh?, Lektion 22

Planetino 2




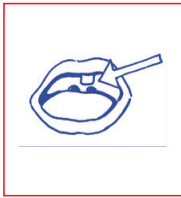
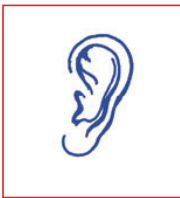
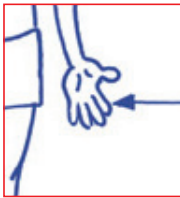


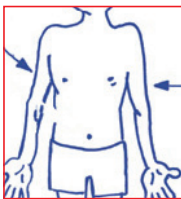


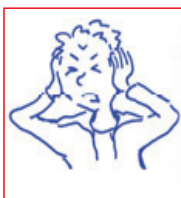
Kopiervorlage



Mein Bauch tut weh!

Ein Würfelspiel für jeweils zwei Schülerinnen und Schüler
Dauer: ca. 10 Min.



 <p>Fuß</p>	 <p>Arm</p>	 <p>Kopf</p>	 <p>Zahn</p>
 <p>Bein</p>	 <p>Ohr</p>	 <p>Hand</p>	 <p>Nase</p>
 <p>Finger</p>	 <p>Füße</p>	 <p>Beine</p>	 <p>Arme</p>
 <p>Augen</p>	 <p>Bauch</p>	 <p>Hals</p>	 <p>Ohren</p>