

# Lektion 56

Modul 14: Wir sprechen, hören..., Lektion 56

Planetino 3

Kopiervorlage



## Wie heißen Sie?

Ein Würfelspiel für jeweils zwei Schülerinnen und Schüler  
Dauer: ca. 20 Min.

### Hinweise für Lehrerinnen und Lehrer:

In diesem Spiel trainieren die Schülerinnen und Schüler (Sch), Fragen in der Du- oder in der Sie-Form zu stellen.

### Vorbereitung:

Kopieren Sie den Spielplan mehrmals, sodass jeweils zwei Sch einen Spielplan erhalten. Kleben Sie die Kopien dann auf feste Pappe oder laminieren Sie die Spielpläne. Jedes Paar erhält zwei Spielfiguren (oder Spielsteine) und einen Würfel. Kopieren sie ggf. das Lösungsblatt für jede Gruppe.

### Ablauf:

Teilen Sie die Klasse in Zweiergruppen auf. Der erste Sch würfelt und rückt mit seiner Spielfigur entsprechend der gewürfelten Augenzahl auf ein Feld vor. Mit den auf dem Feld stehenden Angaben bildet er eine direkte Frage. Zum Beispiel: Der Sch würfelt eine Zwei und zieht mit seiner Spielfigur auf das Feld „Herr Peters / welchen / Sport / machen?“ Er fragt: „Herr Peters, welchen Sport machen Sie?“ Würfelt der Sch eine Vier, kommt er auf das Feld „Carlo / wer / Freund / sein?“ Hier verwendet er die Du-Form und fragt: „Carlo, wer ist dein Freund?“ Entsprechend der Angaben auf den Feldern wird entweder geduzt oder gesiezt. Die Sch würfeln abwechselnd und korrigieren sich gegenseitig. Wer eine Frage falsch stellt, muss ein Feld zurückgehen. Wer zuerst das Ziel erreicht, ist Sieger.

### Variante:

Die Klasse wird in Dreiergruppen eingeteilt. Ein Sch ist der Spielführer bzw. Schiedsrichter. Die anderen beiden Spieler würfeln, ziehen jeweils auf das gewürfelte Feld und bilden eine Frage. Der Schiedsrichter hat das Lösungsblatt und prüft nach jeder Antwort die Richtigkeit des verwendeten Pronomens, die Konjugation des Verbs, die Satzstellung etc. Ist die Antwort nicht richtig, korrigiert er diese. Bei einer falschen Antwort muss der Spieler mit seiner Spielfigur ein Feld zurückgehen. Nach einem Spieldurchlauf kann gewechselt werden.

# Lektion 56

Modul 14: Wir sprechen, hören..., Lektion 56




Planetino 3

Kopiervorlage



## Wie heißen Sie?

Ein Würfelspiel für jeweils zwei Schülerinnen und Schüler  
Dauer: ca. 20 Min.

Lukas / was / essen / gern?	Leonie / mögen / Tiere?	Frau Hörmann / wo / wohnen?	Peter / wie / alt / sein?	 Ziel Start
Herr Wolters / wer / Freund / sein?				Herr Maier / wie / es / gehen?
Elke / was / machen / in der Freizeit?				Herr Peters/ welchen/Sport/ machen?
Max / wie / es / gehen?				Frau Müller / woher / kommen?
Tim / haben / Geschwister?		Ihnen / Ihr Sie		Carlo / wer / Freund / sein?
Herr Schmidt / wie / alt / sein?		du		Frau Maurer / haben / Geschwister?
Planetino / woher / kommen?		dir / dein		Frau Hübner / mögen / Tiere?
Herr Schön / wohin / fahren / in den Ferien?				Tobias / was / für ein Haustier / haben?
Frau Simon / was / machen / in der Freizeit?	Jens / welchen / Sport / machen?	Steffi / wo / wohnen?	Herr Neumann / was / essen / gern?	Gregor / wohin / fahren / in den Ferien?

# Lektion 56

Modul 14: Wir sprechen, hören..., Lektion 56




Planetino 3

Lösung



## Wie heißen Sie?

Ein Würfelspiel für jeweils zwei Schülerinnen und Schüler  
Dauer: ca. 20 Min.

Lukas, was isst du gern?	Leonie, magst du Tiere?	Frau Hörmann, wo wohnen Sie?	Peter, wie alt bist du?	 Ziel Start
Herr Wolters, wer ist Ihr Freund?				Herr Maier, wie geht es Ihnen?
Elke, was machst du in der Freizeit?				Herr Peters, welchen Sport machen Sie?
Max, wie geht es dir?				Frau Müller, woher kommen Sie?
Tim, hast du Geschwister?		Ihnen / Ihr Sie		Carlo, wer ist dein Freund?
Herr Schmidt, wie alt sind Sie?				Frau Maurer, haben Sie Geschwister?
Planetino, woher kommst du?				Frau Hübner, mögen Sie Tiere?
Herr Schön, wohin fahren Sie in den Ferien?				Tobias, was für ein Haustier hast du?
Frau Simon, was machen Sie in der Freizeit?	Jens, welchen Sport machst du?	Steffi, wo wohnst du?	Herr Neumann, was essen Sie gern?	Gregor, wohin fährst du in den Ferien?