



Städte-Suchspiel: Wie heißt die Stadt ...?

Hinweise für die Kursleiterin / den Kursleiter

Vorbereitung:

Kopieren Sie die Vorlagen A und B. Bilden Sie Paare und geben Sie den Kursteilnehmern/ Kursteilnehmerinnen* die Vorlagen. Ein TN bekommt Vorlage A, der andere Vorlage B.

Führen Sie die für das Suchspiel relevanten Fragen ein und erklären Sie den unbekanntem Wortschatz.

Ablauf:

Die Partner fragen sich gegenseitig nach den fehlenden Orten auf ihrer Landkarte und tragen die Orte auf dem Blatt ein.

Lernziel:

Die TN verschaffen sich spielerisch einen Überblick über die geografische Lage wichtiger österreichischer Städte (Seen, Flüsse und Berge**). Sie wiederholen außerdem die Buchstaben und Zahlen, die in Lektion 1 und 2 eingeführt worden sind.

* Kursteilnehmer/-in: TN

** neuer Wortschatz

Städte-Suchspiel: Wie heißt die Stadt ...?

Vorlage A




die Stadt



der See

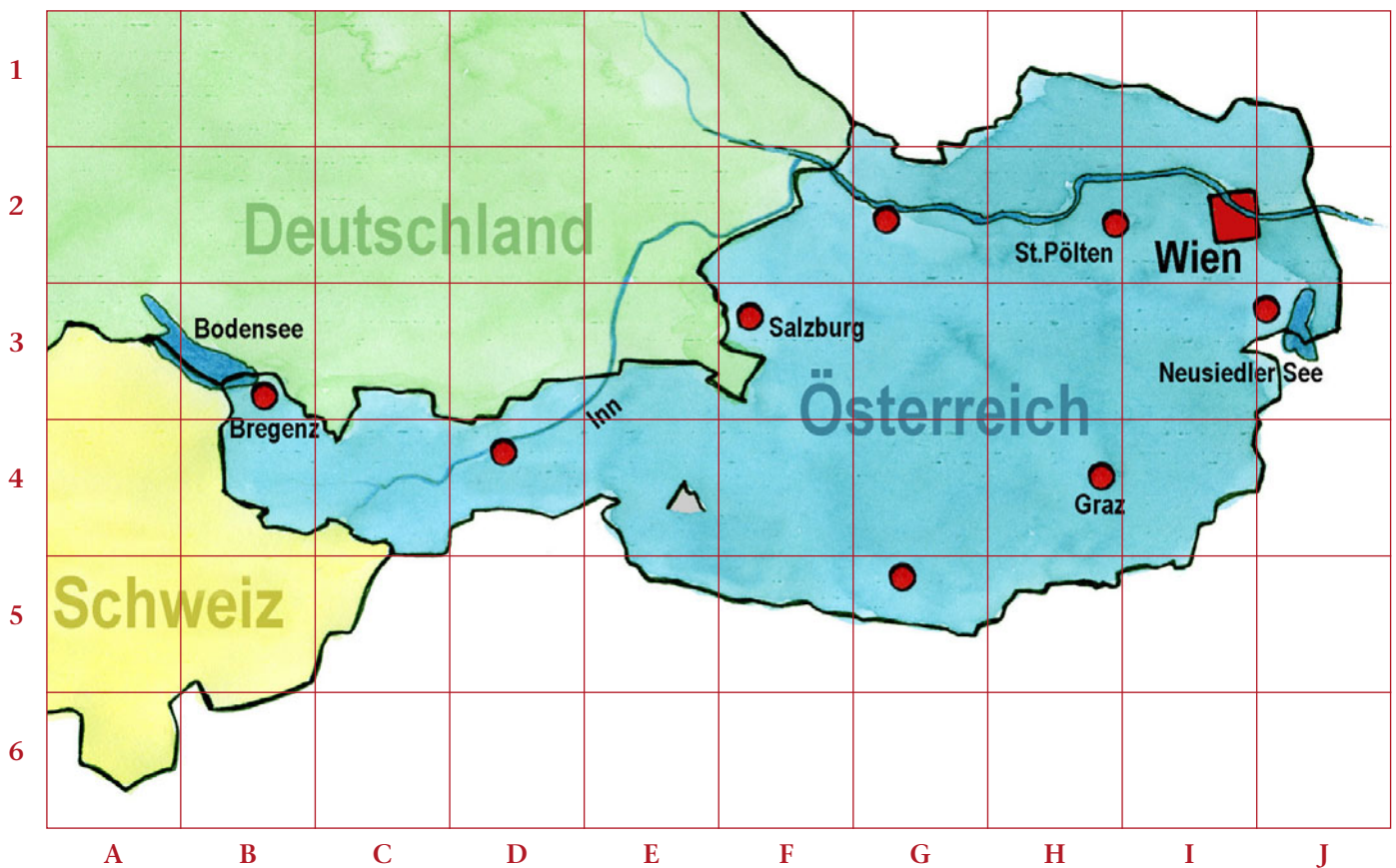


der Fluss



der Berg

- Wie heißt die Stadt in D4? (G2, G5 und J2)
- Wie heißt der Fluss in F, G, H, I und J2?
- Wie heißt der Berg in E4?



nach einer Idee von Anja Schümann

Städte-Suchspiel: Wie heißt die Stadt ...?

Vorlage B




die Stadt



der See



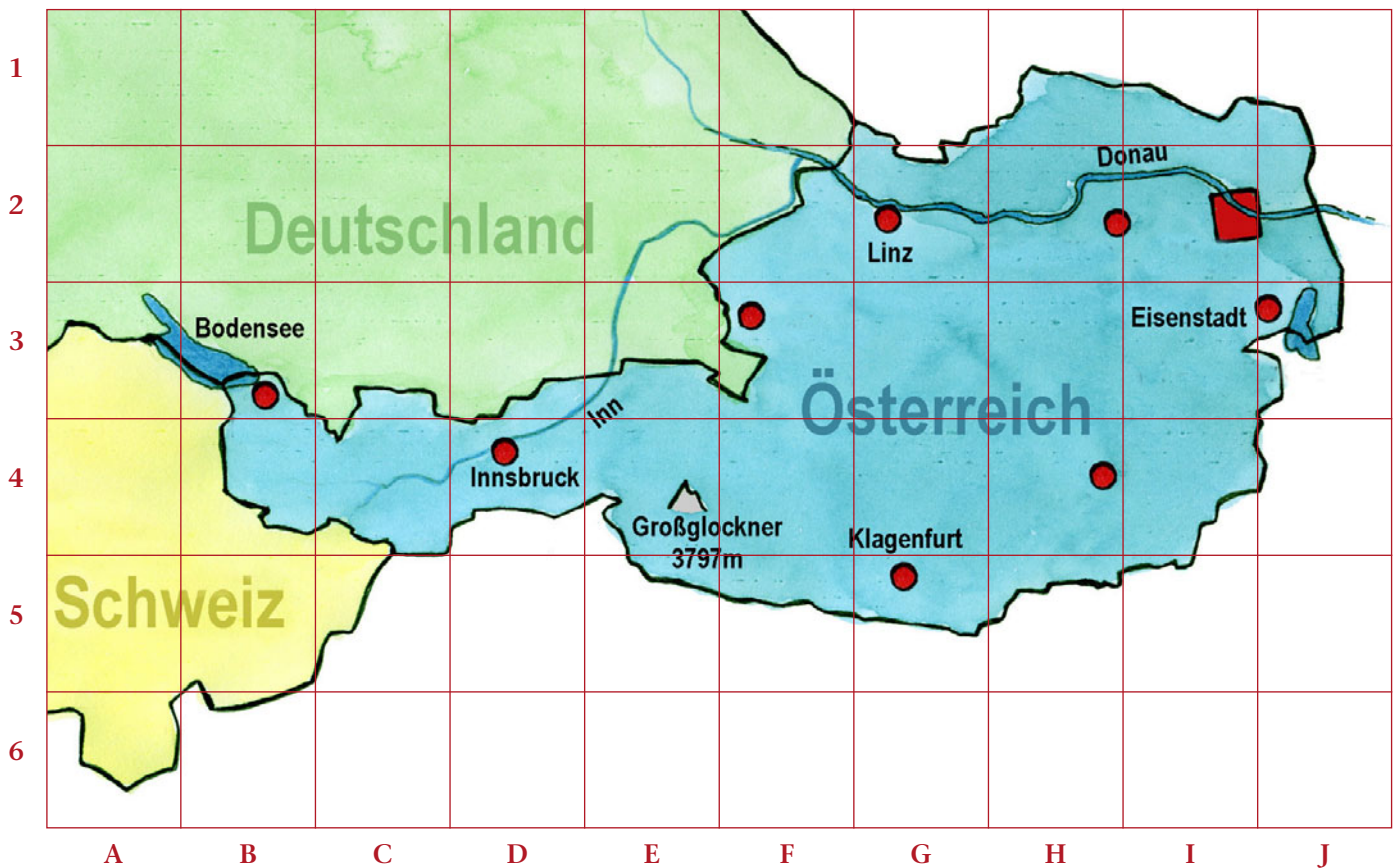
der Fluss



der Berg

– Wie heißt die Stadt in B3? (F3, H4, H2 und I2)

– Wie heißt der See in J3?



nach einer Idee von Anja Schümann