



Lebensmittel-Memo-Spiel

Hinweise für die Kursleiterin / den Kursleiter

Vorbereitung:

Kopieren Sie die Vorlage und schneiden Sie die Wort-Bild-Karten aus. Bilden Sie Kleingruppen à drei Kursteilnehmer/-innen* und geben Sie jeder Gruppe einen Satz Wort – Bild – Karten.

Ablauf:

Jede Kleingruppe mischt und legt die Karten verdeckt auf den Tisch. Der erste TN deckt nun eine Karte auf, dann eine zweite Karte. Falls die Bilder zusammenpassen, darf der TN die Karten behalten. Falls nicht, legt er beide Karten wieder an ihren Platz zurück und der nächste TN ist dran. Der TN, der am Schluss die meisten Karten hat, hat gewonnen.







































Lernziel:

Die TN lernen spielerisch österreichische Varianten des in der Lektion behandelten Wortschatzes (Lebensmittel) kennen. Darüber hinaus lernen sie neue Wörter aus dem Wortfeld „Lebensmittel“ mit ihren österreichischen Entsprechungen.

* Kursteilnehmer/-in: TN



Lebensmittel-Memo-Spiel

  eine Kartoffel Kartoffeln	  ein Erdapfel Erdäpfel	  eine Tomate Tomaten	  ein Paradeiser Paradeiser
  ein Brötchen Brötchen	  eine Semmel Semmeln	  Sahne	  Schlagobers
  eine Bohne Bohnen	  eine Fisole Fisolen	  eine Aprikose Aprikosen	  eine Marille Marillen
  eine Pflaume Pflaumen	  eine Zwetschke Zwetschken	  ein Hähnchen Hähnchen	  ein Hendl Hendl
  ein Croissant Croissants	  ein Kipferl Kipferl	  Quark	  Topfen

