



1. Strategie: Wörter lernen
a Schreiben und zeichnen Sie.




groß




klein




schön




hässlich




breit



schmal



.....



.....

b Hilft das beim Lernen? ja

2. Das kann ich schon: Zahlen

a Diese Zahlen spreche und schreibe ich ohne Probleme:

b Diese Zahlen sind schwierig:

c Zahlen lernen Das hilft mir:

Sagen Sie die Zahlen 10x auf. ja

Schreiben Sie die Zahlen. ja

Lesen Sie sie im Bus. ja


d Zahlen wiederholen

Zahlen von 1 – 20: Lektion 2 D1.

Preise: Lektion 3 D1.

Zahlen bis 1000: Lektion 4 D1.

1. Meine Wohnung
a Zeichnen Sie Ihre Wohnung.



b Schreiben Sie.

Ich habe eine Wohnung. Sie hat zwei Zimmer
.....
.....
.....

c Zeichnen Sie jetzt Ihre Traumwohnung.



d Beschreiben Sie Ihre Traumwohnung.

Meine Traumwohnung ist
.....
.....

2. Lerntagebuch

a Ordnen Sie die Wörter in Gruppen. Nehmen Sie die Wortliste ab S. 174 im Kursbuch und ergänzen Sie *der, das* oder *die*.

- Abend ● Antwort ● Apfel ● Banane ● Brot ● Brötchen ● Bruder ● Buch ● Buchstabe ●
- Ei ● Familienname ● Fisch ● Flasche ● Fleisch ● Formular ● Frage ● Frau ● Gemüse ●
- Gespräch ● Getränk ● Hausnummer ● Joghurt ● Kartoffel ● Käse ● Kind ● Kuchen ●
- Kurs ● Land ● Lied ● Mann ● Milch ● Mittag ● Morgen ● Mutter ● Nacht ● Nummer ●
- Obst ● Orange ● Ort ● Partner ● Partnerin ● Postleitzahl ● Salz ● Schwester ● Sohn ●
- Spiel ● Sprache ● Stadt ● Straße ● Tee ● Telefonnummer ● Text ● Tochter ● Tomate ●
- Vater ● Vorname ● Wein ● Wort

Familie

der Bruder,

.....

.....

.....

Name und Straße

die Straße,

.....

.....

.....

Essen und Trinken

der Apfel,

.....

.....

.....

Tageszeiten

der Abend,

.....

.....

.....

Im Sprachkurs

die Antwort, das Buch

.....

.....

.....

b Hilft das beim Lernen? ja

3. Lerntagebuch. Notieren Sie.

grün: der / blau: das / rot: die

