

### Hinweise für die Kursleiterin / den Kursleiter:

Wenn Sie Ihren TN ein Thema vorgeben möchten oder das Schreiben einer Karte zunächst noch üben möchten, können Sie den TN eine der Vorlagen verteilen. Die TN ergänzen, was fehlt.

 Liebe \_\_\_\_\_ 

*Ich lade Dich zu meiner Hochzeit ein.*

*Die Feier findet statt*

*am:* \_\_\_\_\_

*um:* \_\_\_\_\_

*im Restaurant „Goldene Rose“.*





















\_\_\_\_\_

\_\_\_\_\_

*Herzliche Grüße*

\_\_\_\_\_  

Nachricht

Senden Speichern                               

An: \_\_\_\_\_

Betreff: Geburtstag

Arial 10

Lieber \_\_\_\_\_,

ich feiere meinen Geburtstag.

\_\_\_\_\_

\_\_\_\_\_

\_\_\_\_\_

Bis bald.

\_\_\_\_\_