

## 2. Feng shui

### WÜRFELSPIEL: SICH WOHL FÜHLEN

#### Hinweise für die Kursleiter/innen:

- Vorbereitung:  
 Kopieren Sie den Spielplan, so dass jeweils drei oder sechs Teilnehmer/innen (TN) eine Vorlage haben. Jeder TN bekommt dazu das Arbeitsblatt mit den Rubriken. Außerdem benötigen Sie für jeden TN eine Spielfigur und sechs Streichhölzer sowie für jede Gruppe einen Würfel.
- Drei oder sechs TN spielen zusammen. Jeder stellt seine Figur auf einem anderen Feld auf.
- Die Spieler würfeln der Reihe nach und bewegen ihre Figur im Uhrzeigersinn.
- Das erreichte Feld gibt eine der auf dem Arbeitsblatt stehenden Rubriken an. Die Würfelzahl gibt die Zeile in dieser Rubrik an. Der Spieler liest die Zeile und sagt:

Ich	habe	...	und	ich fühle mich	(+ II)	sehr	wohl	dabei.
	wohne		aber		(+ I)	recht / ziemlich		darin.
	glaube an				(- I)	nicht besonders		...
					(- II)	überhaupt nicht		

Wenn in der Zeile „± 0“ steht, muss der Spieler gar nichts sagen.

- Der Spieler muss so viele Streichhölzer nehmen oder in die Mitte legen, wie am Ende dieser Zeile angegeben ist. Wenn ein Spieler keine Streichhölzer mehr hat, ist das Spiel zu Ende. Am wohlsten fühlt sich jetzt der Spieler, der in diesem Moment die meisten Streichhölzer hat.

Hören Sie dann Folge 2 unserer Fortsetzungsgeschichte. Viel Vergnügen!

## 2. Feng shui

## Spielplan

Lebens-  
hilfen

Freizeit

Wohnung

Raum

Zukunft

Stil

Stil

Zukunft

Raum











Wohnung













Freizeit










Lebens-  
hilfen










2. Feng shui

Arbeitsblatt – Rubriken










	Wohnung	
Würfelzahl		Streichhölzer
	Häuschen am Waldrand, Nordseite	± 0
	Bungalow im Vorort, große Fenster	+ 
	In der Stadt, in einer schmalen Gasse	± 0
	Im Dorf, neben Kindergarten und Schule	- 
	In der Stadt, sehr verkehrsgünstig	- 
	Auf dem Land, sehr ruhig	- 

	Lebenshilfen	
Würfelzahl		Streichhölzer
	Amulett gegen Dämonen	- 
	Biokurve	± 0
	Feng Shui-Beratung	- 
	Jogging: bei Übergewicht:	- 
	sonst:	+ 
	Räucherstäbchen (Sandelholz)	- 
	Zigaretten	- 

	Raum	
Würfelzahl		Streichhölzer
	Teppich, Matratze, Bücherregal (selbstgebaut), Kleiderschrank, alter Fernseher	+ 
	Sparsam, mit viel Freiraum	+ 
 	Alles, was man so braucht	± 0
 	Sehr vollgestellt, man kann kaum durch die Zimmer gehen	- 

	Stil	
Würfelzahl		Streichhölzer
	Moderne Plastikmöbel	± 0
	Klassische Stilmöbel	± 0
	Schwere Möbel vom Schreiner	+ 
 	Billige Möbel aus dem Kaufhaus	- 
	Exotische Möbel aus aller Welt	- 

	Freizeit	
Würfelzahl		Streichhölzer
	Fernsehen	± 0
	Kino, Theater, Konzert, Ausstellungen ...	+ 
	Skat oder Bridge	- 
	Sportverein	± 0
	Disko und Barbesuche	- 
	Ausflüge und kurze Reisen	+ 

	Zukunft	
Würfelzahl		Streichhölzer
	Tarotkarten	- 
	Lebensversicherung	+ 
	Geld unter der Matratze	± 0
	Vier Kinder, dreizehn Enkel	- 
	Gute Gesundheit	+ 
	Eigenes Haus, schuldenfrei	+ 