




# Aufbau

Inhaltsverzeichnis – Kursbuch .....	IV
Inhaltsverzeichnis – Arbeitsbuch .....	VI
Vorwort .....	VIII
Die erste Stunde im Kurs .....	IX
<b>Kursbuch: Lektionen 8–14 .....</b>	<b>94</b>
<b>Arbeitsbuch: Lektionen 8–14 .....</b>	<b>AB 92</b>
Lernwortschatz .....	LWS 27
Grammatikübersicht .....	GR 5
Lösungen zu den Tests .....	LT 2

## Symbole und Piktogramme


### Kursbuch

-  9 Hörtext
-  Film
-  Aktivität im Kurs
-  Einsatz mobiler Geräte (fakultativ)
-  Verweis auf Schritte Übungsgrammatik (ISBN 978-3-19-301911-0)

#### Grammatik:

Sie **dürfen** in der EU Auto **fahren**.

#### Hinweis:

EU =  die Europäische Union

#### Kommunikation:





[ Gibt es hier / in der Nähe ...?  
Und wo finde ich ...? ]

Audios und Videos zum Einschleifen und Üben der Redemittel:

3 | 15-17  
AUDIO-  
TRAINING

VIDEO-  
TRAINING

### Arbeitsbuch

-  12 Hörtext
-  Vertiefungsübung zum binnendifferenzierenden Arbeiten
-  B2 Verweis ins Kursbuch
-  Erweiterungsübung zum binnendifferenzierenden Arbeiten

# Inhaltsverzeichnis **Kursbuch**

			A	B	C
<b>8</b>	<b>Beruf und Arbeit</b>	94	<b>Ich bin Physiotherapeutin.</b> <ul style="list-style-type: none"> <li>• Berufe benennen und erfragen</li> <li>• über die berufliche Situation sprechen</li> </ul>	<b>Wann hast du die Ausbildung gemacht?</b> <ul style="list-style-type: none"> <li>• private und berufliche Informationen über Vergangenheit und Gegenwart austauschen</li> </ul>	<b>Ich hatte ja noch keine Berufserfahrung.</b> <ul style="list-style-type: none"> <li>• von Ereignissen und Aktivitäten in der Vergangenheit berichten</li> </ul>
	Folge 8: Total fotogen	102			
	Grammatik, Kommunikation, Lernziele Zwischendurch mal ...	104			
<b>9</b>	<b>Ämter und Behörden</b>	106	<b>Sie müssen einen Antrag ausfüllen.</b> <ul style="list-style-type: none"> <li>• Abläufe auf dem Amt und im Alltag erklären</li> </ul>	<b>Sieh mal!</b> <ul style="list-style-type: none"> <li>• Aufforderungen verstehen und Anweisungen geben</li> </ul>	<b>Sie dürfen in der EU Auto fahren.</b> <ul style="list-style-type: none"> <li>• über Erlaubtes und Verbotenes sprechen</li> </ul>
	Folge 9: Na los, komm mit!	114			
	Grammatik, Kommunikation, Lernziele Zwischendurch mal ...	116			
<b>10</b>	<b>Gesundheit und Krankheit</b>	118	<b>Ihr Auge tut weh.</b> <ul style="list-style-type: none"> <li>• Körperteile benennen</li> <li>• über das Befinden sprechen</li> </ul>	<b>Unsere Augen sind so blau.</b> <ul style="list-style-type: none"> <li>• über das Befinden anderer sprechen</li> </ul>	<b>Ich soll Schmerztabletten nehmen.</b> <ul style="list-style-type: none"> <li>• Anweisungen und Ratschläge verstehen und geben</li> </ul>
	Folge 10: Unsere Augen sind so blau.	126			
	Grammatik, Kommunikation, Lernziele Zwischendurch mal ...	128			
<b>11</b>	<b>In der Stadt unterwegs</b>	130	<b>Fahren Sie dann nach links.</b> <ul style="list-style-type: none"> <li>• nach dem Weg fragen und den Weg beschreiben</li> </ul>	<b>Wir fahren mit dem Auto.</b> <ul style="list-style-type: none"> <li>• Verkehrsmittel benennen</li> </ul>	<b>Da! Vor der Brücke links.</b> <ul style="list-style-type: none"> <li>• Ortsangaben machen</li> </ul>
	Folge 11: Alles im grünen Bereich	138			
	Grammatik, Kommunikation, Lernziele Zwischendurch mal ...	140			
<b>12</b>	<b>Kundenservice</b>	142	<b>Gleich nach dem Kurs gehe ich hin.</b> <ul style="list-style-type: none"> <li>• Zeitangaben verstehen und machen</li> <li>• Tagesabläufe beschreiben</li> </ul>	<b>Sie bekommen sie in vier Wochen.</b> <ul style="list-style-type: none"> <li>• zeitliche Bezüge nennen</li> <li>• um Serviceleistungen bitten</li> </ul>	<b>Könnten Sie mir das bitte zeigen?</b> <ul style="list-style-type: none"> <li>• höfliche Bitten und Aufforderungen ausdrücken</li> </ul>
	Folge 12: Super Service!	150			
	Grammatik, Kommunikation, Lernziele Zwischendurch mal ...	152			
<b>13</b>	<b>Neue Kleider</b>	154	<b>Sieh mal, Lara, die Jacke da! Die ist super!</b> <ul style="list-style-type: none"> <li>• Kleidungsstücke benennen</li> </ul>	<b>Die Jacke passt dir perfekt.</b> <ul style="list-style-type: none"> <li>• Gefallen/Missfallen ausdrücken</li> </ul>	<b>Und hier: Die ist noch besser.</b> <ul style="list-style-type: none"> <li>• Vorlieben und Bewertungen ausdrücken</li> </ul>
	Folge 13: Ist das kalt heute!	162			
	Grammatik, Kommunikation, Lernziele Zwischendurch mal ...	164			
<b>14</b>	<b>Feste</b>	166	<b>Am fünfzehnten Januar fange ich an.</b> <ul style="list-style-type: none"> <li>• das Datum erfragen und nennen</li> <li>• über Feste und Feiertage sprechen</li> </ul>	<b>Ich habe dich sehr lieb, Opa.</b> <ul style="list-style-type: none"> <li>• über Personen und Dinge sprechen</li> <li>• um Hilfe bitten</li> </ul>	<b>Wir feiern Abschied, denn ...</b> <ul style="list-style-type: none"> <li>• Gründe angeben</li> <li>• einen Termin absagen und zusagen</li> </ul>
	Folge 14: Ende gut, alles gut	174			
	Grammatik, Kommunikation, Lernziele Zwischendurch mal ...	176			

D	E	Wortfelder	Grammatik
<b>Stellenanzeigen</b> <ul style="list-style-type: none"> <li>• Stellenanzeigen verstehen</li> <li>• Telefongespräch: Informationen zu einem Stellenangebot erfragen</li> <li>• ein Stellengesuch schreiben</li> </ul>		<ul style="list-style-type: none"> <li>• Berufe</li> <li>• Arbeit</li> </ul>	<ul style="list-style-type: none"> <li>• Wortbildung Nomen: <i>der Fahrer</i> → <i>die Fahrerin, der Hausmann</i> → <i>die Hausfrau</i></li> <li>• lokale Präposition <i>bei</i>: <i>Ich arbeite bei ...</i></li> <li>• modale Präposition <i>als</i>: <i>Ich arbeite als ...</i></li> <li>• temporale Präpositionen <i>vor, seit, für</i>: <i>vor einem Jahr</i></li> <li>• Präteritum <i>sein, haben</i>: <i>war, hatte</i></li> </ul>
<b>Meldeformular</b> <ul style="list-style-type: none"> <li>• ein Meldeformular ausfüllen</li> <li>• um Erklärungen und Verständnishilfen bitten</li> </ul>	<b>Einreise nach Deutschland</b> <ul style="list-style-type: none"> <li>• Abläufe auf dem Amt verstehen</li> </ul>	<ul style="list-style-type: none"> <li>• Amt</li> <li>• Regeln in Verkehr und Umwelt</li> <li>• Meldeformular</li> </ul>	<ul style="list-style-type: none"> <li>• Modalverben <i>müssen, dürfen</i></li> <li>• Satzklammer: <i>Sie müssen einen Antrag ausfüllen.</i></li> <li>• Pronomen <i>man</i></li> <li>• Imperativ: <i>Warten Sie bitte!</i></li> <li>• Verbkonjugation: <i>helfen</i></li> </ul>
<b>Krankmeldung</b> <ul style="list-style-type: none"> <li>• sich telefonisch und schriftlich krankmelden</li> </ul>	<b>Anruf beim Arzt / Notruf</b> <ul style="list-style-type: none"> <li>• einen Termin vereinbaren</li> <li>• einen Notfall melden</li> </ul>	<ul style="list-style-type: none"> <li>• Körperteile</li> <li>• Krankheiten</li> <li>• Brief</li> </ul>	<ul style="list-style-type: none"> <li>• Possessivartikel: <i>dein, sein, ihr, unser, ...</i></li> <li>• Modalverb <i>sollen</i></li> <li>• Satzklammer: <i>Sie sollen zu Hause bleiben.</i></li> </ul>
<b>Wir gehen zu Walter und holen das Auto.</b> <ul style="list-style-type: none"> <li>• Orte und Richtungen angeben</li> </ul>	<b>Am Bahnhof</b> <ul style="list-style-type: none"> <li>• Durchsagen verstehen</li> <li>• am Schalter: um Auskunft bitten</li> <li>• Fahrplänen Informationen entnehmen</li> </ul>	<ul style="list-style-type: none"> <li>• Einrichtungen und Orte in der Stadt</li> <li>• Verkehrsmittel</li> </ul>	<ul style="list-style-type: none"> <li>• Präposition <i>mit</i>: <i>Wir fahren mit dem Auto.</i></li> <li>• lokale Präpositionen <i>an, auf, bei, hinter, in, neben, über, unter, vor, zwischen</i>: <i>Wo ...? – Auf dem Parkplatz.</i></li> <li>• lokale Präpositionen <i>zu, nach, in</i>: <i>Wohin ...? – Zum Arzt.</i></li> </ul>
<b>Telefonansagen</b> <ul style="list-style-type: none"> <li>• Telefonansagen verstehen und formulieren</li> </ul>	<b>Hilfe im Alltag</b> <ul style="list-style-type: none"> <li>• Service-Anzeigen verstehen</li> <li>• eine Gebrauchsanweisung verstehen</li> <li>• Telefongespräch: Kundenservice</li> </ul>	<ul style="list-style-type: none"> <li>• Kundenservice</li> <li>• Telekommunikation</li> </ul>	<ul style="list-style-type: none"> <li>• temporale Präpositionen <i>vor, nach, bei, in, bis, ab</i>: <i>Wann ...? – In einer Stunde. Ab wann ...? – Ab morgen.</i></li> <li>• Konjunktiv II: <i>würde, könnte</i></li> <li>• Satzklammer: <i>Könnten Sie mir bitte helfen?</i></li> <li>• Verben mit verschiedenen Präfixen: <i>an-, aus-, auf-, zumachen</i></li> </ul>
<b>Welche meinst du? – Na, diese.</b> <ul style="list-style-type: none"> <li>• Vorlieben erfragen</li> <li>• eine Auswahl treffen</li> </ul>	<b>Im Kaufhaus</b> <ul style="list-style-type: none"> <li>• um Hilfe/Rat bitten</li> </ul>	<ul style="list-style-type: none"> <li>• Kleidung und Gegenstände</li> <li>• Landschaften</li> </ul>	<ul style="list-style-type: none"> <li>• Demonstrativpronomen <i>der, das, die, dies-</i>: <i>die Jacke</i> → <i>Die ist gut! Dieses Hemd gefällt mir.</i></li> <li>• Frageartikel <i>welch-</i>: <i>Welches Hemd?</i></li> <li>• Personalpronomen im Dativ: <i>mir, dir, ...</i></li> <li>• Verben mit Dativ: <i>gefallen, gehören, passen, ...</i></li> <li>• Komparation <i>gut, gern, viel</i></li> <li>• Verbkonjugation: <i>mögen</i></li> </ul>
<b>Einladungen</b> <ul style="list-style-type: none"> <li>• Einladungen verstehen und schreiben</li> </ul>	<b>Feste und Glückwünsche</b> <ul style="list-style-type: none"> <li>• Feste nennen</li> <li>• Texte über Feste verstehen</li> <li>• Glückwünsche formulieren</li> </ul>	<ul style="list-style-type: none"> <li>• Monate</li> <li>• Feste</li> <li>• Glückwünsche</li> </ul>	<ul style="list-style-type: none"> <li>• Ordinalzahlen: <i>der erste, ...</i></li> <li>• Personalpronomen im Akkusativ: <i>mich, dich, ...</i></li> <li>• Konjunktion <i>denn</i>: <i>Wir feiern Abschied, denn Lara und Tim fahren nach Hause.</i></li> <li>• Verbkonjugation: <i>werden</i></li> </ul>

8

## Beruf und Arbeit

Schritt A–D	• Übungen	AB 92
Phonetik	• -e und -er am Wortende	AB 93
Prüfungsaufgabe	• Sprechen, Teil 2	AB 99
Test		AB 101
Fokuseiten	• Fokus Beruf: <i>Eine Anzeige schreiben</i>	AB 102
	• Fokus Beruf: <i>Nach der Aufgabenverteilung fragen</i>	AB 103

9

## Ämter und Behörden

Schritt A–E	• Übungen	AB 104
Phonetik	• Satzakzent: Modalverben	AB 104
	• Satzmelodie: Frage – Aufforderung	AB 107
Prüfungsaufgabe	• Schreiben, Teil 1	AB 110
Test		AB 112
Fokuseiten	• Fokus Alltag: <i>Auf dem Wohnungsamt</i>	AB 113
	• Fokus Beruf: <i>Einen Arbeitsplan absprechen</i>	AB 114

10

## Gesundheit und Krankheit

Schritt A–E	• Übungen	AB 115
Phonetik	• Laut h; Vokalneueinsatz	AB 121
Prüfungsaufgabe	• Hören, Teil 1	AB 123
Test		AB 124
Fokuseiten	• Fokus Alltag: <i>Einen Beipackzettel verstehen</i>	AB 125
	• Fokus Beruf: <i>Informationen zu Sicherheitsvorschriften</i>	AB 126

11

## In der Stadt unterwegs

Schritt A–E	• Übungen	AB 127
Phonetik	• Laut z	AB 133
Prüfungsaufgabe	• Hören, Teil 2	AB 135
Test		AB 136
Fokuseiten	• Fokus Familie: <i>Eine Kinderbetreuung finden</i>	AB 137
	• Fokus Beruf: <i>Ein Termin bei einer Firma</i>	AB 138

## 12

## Kundenservice

Schritt A–E	• Übungen .....	AB 139
Phonetik	• Satzakzent .....	AB 144
	• Laut ng .....	AB 147
Prüfungsaufgabe	• Hören, Teil 3 .....	AB 145
	• Sprechen, Teil 3 .....	AB 147
Test	.....	AB 148
Fokusseiten	• Fokus Beruf: <i>Angebote verstehen</i> .....	AB 149
	• Fokus Alltag: <i>In einer Bank</i> .....	AB 150

## 13

## Neue Kleider

Schritt A–E	• Übungen .....	AB 151
Phonetik	• Bindung .....	AB 154
Prüfungsaufgabe	• Lesen, Teil 3 .....	AB 160
Test	.....	AB 161
Fokusseiten	• Fokus Alltag: <i>Einen Rabatt aushandeln</i> .....	AB 162
	• Fokus Beruf: <i>Schutzkleidung</i> .....	AB 163

## 14

## Feste

Schritt A–E	• Übungen .....	AB 164
Phonetik	• Satzmelodie: Satzverbindungen .....	AB 167
Prüfungsaufgabe	• Lesen, Teil 2 .....	AB 170
Test	.....	AB 171
Fokusseiten	• Fokus Beruf: <i>Veranstaltungshinweise verstehen</i> .....	AB 172
	• Fokus Alltag: <i>Um Hilfe bitten</i> .....	AB 173

## Lernwortschatz

Lektion 8	.....	LWS 27
Lektion 9	.....	LWS 32
Lektion 10	.....	LWS 36
Lektion 11	.....	LWS 39
Lektion 12	.....	LWS 42
Lektion 13	.....	LWS 45
Lektion 14	.....	LWS 49

## Liebe Leserinnen, liebe Leser,

mit *Schritte plus Neu* legen wir Ihnen ein komplett neu bearbeitetes Lehrwerk vor, mit dem wir das jahrelang bewährte und erprobte Konzept von *Schritte plus* noch verbessern und erweitern konnten. Erfahrene Kursleiterinnen und Kursleiter haben uns bei der Neubearbeitung beraten, um *Schritte plus Neu* zu einem noch passgenaueren Lehrwerk für die Erfordernisse Ihres Unterrichts zu machen. Wir geben Ihnen im Folgenden einen Überblick über Neues und Altbewährtes im Lehrwerk und wünschen Ihnen viel Freude in Ihrem Unterricht.

## Schritte plus Neu ...

- führt Lernende ohne Vorkenntnisse in 3 bzw. 6 Bänden zu den Sprachniveaus A1, A2 und B1.
- orientiert sich an den Vorgaben des Gemeinsamen Europäischen Referenzrahmens sowie an den Vorgaben des Rahmencurriculums für Integrationskurse des Bundesamts für Migration und Flüchtlinge.
- bereitet gezielt auf die Prüfungen *Start Deutsch 1* (Stufe A1), *Start Deutsch 2* (Stufe A2), den *Deutsch-Test für Zuwanderer* (Stufe A2–B1), das *Goethe-Zertifikat* (Stufe A2 und B1) und das *Zertifikat Deutsch* (Stufe B1) vor.
- bereitet die Lernenden auf Alltag und Beruf vor.
- eignet sich besonders für den Unterricht mit heterogenen Lerngruppen.
- ermöglicht einen zeitgemäßen Unterricht mit vielen Angeboten zum fakultativen Medieneinsatz (verfügbar im Medienpaket sowie im Lehrwerkservice und abrufbar über die *Schritte plus Neu*-App).

## Der Aufbau von Schritte plus Neu

### Kursbuch (sieben Lektionen)

Lektionsaufbau:

- Einstiegsdoppelseite mit einer rundum neuen Foto-Hörgeschichte als thematischer und sprachlicher Rahmen der Lektion (verfügbar als Audio oder Slide-Show) sowie einem Film mit Alltagssituationen der Figuren aus der Foto-Hörgeschichte
- Lernschritte A–C: schrittweise Einführung des Stoffs in abgeschlossenen Einheiten mit einer klaren Struktur

- Lernschritte D+E: Trainieren der vier Fertigkeiten Hören, Lesen, Sprechen und Schreiben in authentischen Alltagssituationen und systematische Erweiterung des Stoffs der Lernschritte A–C
- Übersichtsseite Grammatik und Kommunikation mit Möglichkeiten zum Festigen und Weiterlernen sowie zur aktiven Überprüfung und Automatisierung des gelernten Stoffs durch ein Audiotraining und ein Videotraining sowie eine Übersicht über die Lernziele
- eine Doppelseite „Zwischendurch mal ...“ mit spannenden fakultativen Unterrichtsangeboten wie Filmen, Projekten, Spielen, Liedern etc. und vielen Möglichkeiten zur Binnendifferenzierung

### Arbeitsbuch (sieben Lektionen)

Lektionsaufbau:

- abwechslungsreiche Übungen zu den Lernschritten A–E des Kursbuchs
- Übungsangebot in verschiedenen Schwierigkeitsgraden, zum binnendifferenzierten Üben
- ein systematisches Phonetik-Training
- ein systematisches Schreibtraining
- Aufgaben zum Selbstentdecken grammatischer Strukturen (Grammatik entdecken)
- Aufgaben zur Prüfungsvorbereitung
- Selbsttests am Ende jeder Lektion zur Kontrolle des eigenen Lernerfolgs der Teilnehmer
- fakultative Fokuseiten zu den Themen Alltag, Beruf und Familie

Anhang:

- Lernwortschatzseiten mit Lerntipps, Beispielsätzen und illustrierten Wortfeldern
- Grammatikübersicht

Außerdem finden Sie im Lehrwerksservice zu *Schritte plus Neu* vielfältige Zusatzmaterialien für den Unterricht und zum Weiterlernen.

Viel Spaß beim Lehren und Lernen mit *Schritte plus Neu* wünschen Ihnen

Autoren und Verlag



# Quellenverzeichnis

## Kursbuch

Cover: Bernhard Haselbeck, München U2: © Digital Wisdom S. 96: ÜA2: A © Thinkstock/iStock/monkeybusiness-images; B © Thinkstock/Wavebreakmedia Ltd; C © PantherMedia/Christian Fickinger; D © fotolia/MAST; E © Thinkstock/iStock/4774344sean S. 98: Antonio © Thinkstock/Digital Vision; Zola © Thinkstock/iStock/lucian coman; Kurs © fotolia/Robert Kneschke; Pictos © Thinkstock/iStock/Azaze11o S. 99: ÜC2 © Thinkstock/Digital Vision/Jochen Sand S. 100: ÜD1: 1 © PantherMedia/iloveotto; 2 © Thinkstock/Digital Vision/John Rowley; 3 © Thinkstock/iStock/EpicStockMedia S. 101: © iStockphoto/Shannon Fagan S. 104: Heidis Lieblingsladen © Kraus Film, München S. 105: © Thinkstock/Stockbyte/Brand X Pictures S. 106: Führerschein © Bundesdruckerei GmbH S. 108: Pass © Thinkstock/Zoonar S. 109: ÜB3 © Thinkstock/iStock/Frank Merfort S. 111: © Thinkstock/Goodshoot S. 116: 1 © iStockphoto/Christine Glade S. 117: © Thinkstock/Digital Vision/Siri Stafford S. 120: ÜA2: A © Hueber Verlag/Erika Wegele; B © Hueber Verlag/Tatiana Mendonça S. 122: ÜC2 © Thinkstock/iStock/AlexRaths; ÜC3 © Thinkstock/iStock/Horsche S. 123: © Thinkstock/iStock/michaeljung S. 124: © PantherMedia/Jürgen Frese S. 129: Alfons: Minga Media Entertainment GmbH, München S. 134: ÜC2 Illus Präpositionswürfel: Gisela Specht, Weßling S. 135: ÜD2 © Thinkstock/iStock/shironosov S. 136: ÜD6: A © iStockphoto/Stefano Lunardi; B © imago/Thomas Frey; C © Thinkstock/Purestock; D © Thinkstock/Wavebreakmedia Ltd S. 137: ÜE2 © dpa Picture-Alliance/Arno Burgi S. 140: Verkehr und Verkehrsmittel: Minga Media Entertainment GmbH, München S. 141: Alexander Keller, München S. 144: ÜA3 © Thinkstock/iStock/JackF S. 147: ÜD1: Autohaus © iStockphoto/tomeng; Schülerhilfe © Thinkstock/iStock/monkeybusinessimages; Amt: Florian Bachmeier, Schliersee; Privatperson © Thinkstock/Purestock S. 148: Friseur © iStockphoto/targovcom; Nachhilfe © Thinkstock/iStock/fuchs-photography; Hausmeister © fotolia/bernanamoglu; Reparatur © Thinkstock/FogStock/Vico Images/Erik Palmer S. 149: ÜE2 © Thinkstock/Goodshot/Jupiterimages; ÜE4 © Thinkstock/Photodisc/Rayes S. 152: Strand © Thinkstock/iStock/Martina Berg; Stroh © fotolia/PhotoSG; Moschee © fotolia/Ilhan Balta; Wald © Thinkstock/iStock/VChorny S. 153: A © Thinkstock/iStock/cohlmann; B: Tagesmutter © Thinkstock/Stockbyte/Jupiterimages; Kindergarten © Thinkstock/Comstock; Mittagsbetreuung © Thinkstock/Photodisc/Chad Baker/Jason Reed/Ryan McVay S. 155: Ü4 © Thinkstock/Wavebreak Media S. 156: ÜA1 Hintergrund © Thinkstock/iStock/Goodshoot; ÜA2: Jacke © Thinkstock/iStockphoto; Brille © Thinkstock/iStock/badmanproduction; Stiefel © Thinkstock/iStock/popovaphoto; Schuhe © Thinkstock/iStock/lofilolo; Kleid © Thinkstock/iStock/Lalouetto; Hemd © Thinkstock/iStock/demidoffaleks; Tasche © fotolia/PhotoMan; Schirm © Thinkstock/iStock/berents; Anzug © iStockphoto/timhughes; Gürtel © Thinkstock/iStock/andrewburgess S. 159: ÜC2b © Christian Adam, Lübeck S. 160: ÜD2: Thomas © Thinkstock/iStock/tetmc; Sonja © Thinkstock/iStock/Jacob Wackerhausen; Tina © Thinkstock/iStock/Aleksander Kaczmarek; Tom © Thinkstock/Stockbyte/George Doyle; Koffer von links: © iStockphoto/srebrina; © Thinkstock/iStock/yevgenromanenko; © Thinkstock/iStock/Volodymyr Krasyuk; © Thinkstock/iStock/PixelEmbargo; Schuhe von links: © Thinkstock/iStock/zhaubasar; © Thinkstock/iStock/MaleWitch; © fotolia/klickerminth; © Thinkstock/iStock/Naborahfatima; Räder von links: © Thinkstock/iStock/arquiplay77; © Thinkstock/iStock/Grzegorz Petrykowski; © iStockphoto/gradts; © Thinkstock/iStock/OCTOGRAPHER; Taschen von links: © Thinkstock/PhotoObjects.net/Hemera Technologies; © Thinkstock/iStock/zhekos; © Thinkstock/iStock/Pavel Zaytsev; © Thinkstock/iStock/sunstock S. 164: Ü1: A © Thinkstock/iStock/moodboard; B © fotolia/W. Heiber Fotostudio; C © Thinkstock/iStock/stask; D © Thinkstock/Wavebreak Media S. 165: Feuerzeug © Thinkstock/iStock/eaglesky; Brille © Thinkstock/iStock/WestLight; Schuhe © Thinkstock/iStock/ronstik S. 168: ÜA3: Rosen © fotolia/Corinna Gissemann; Karneval © irisblende.de S. 170: Maria © Thinkstock/iStock/Mervana; Eduardo © Thinkstock/iStock/mocoo; Sibel © Thinkstock/iStock/Daniel Ernst; Pawel © Thinkstock/iStock/IPGutenbergUKLtd S. 171: Vanessa © Thinkstock/Fuse; Kinder © Thinkstock/iStock/Nata\_Snow S. 172: ÜE1: A © Thinkstock/iStock/SamRyley; B © Thinkstock/iStock/ElenaVasilchenko; C © Thinkstock/iStock/juefraphoto; D © Thinkstock/iStock/edenwithin; E © PantherMedia/Carina Hansen; ÜE2b: 1 © Thinkstock/iStock/Christian Carroll; 2 © Thinkstock/iStock/dlugoska; 3 © iStockphoto/betoon S. 173: Mia © Thinkstock/iStock/Christian Carroll; Vladimir © Thinkstock/iStock/dlugoska; Nikolaus © iStockphoto/NGvozdeva; Pinar © iStockphoto/betoon; ÜE3: A © Thinkstock/iStock/fotohunter; B © fotolia/Joerg Rofeld Picture-Factory; C © fotolia/Tobilander; D © fotolia/Fotowerk S. 176: von links: © iStockphoto/imantsu; © fotolia/K.V.Krasnov; © iStockphoto/imantsu; © Thinkstock/iStock/Dainis Derics; © fotolia/Christian Schwier

---

## Arbeitsbuch

---

S. AB 92: Ü4 © fotolia/Kzenon S. AB 93: Ü7: a © Thinkstock/Digital Vision/David Oldfield; b © Thinkstock/iStock/monkeybusinessimages S. AB 94: © Thinkstock/iStock/StockRocket S. AB 95: Ü16 beide © Thinkstock/BananaStock; Ü17 © PantherMedia/andres; Ü18 © fotolia/fotosmile777 S. AB 96: Ü19 © Thinkstock/iStock/Daniel Ernst S. AB 98: © Thinkstock/iStock/Juanmonino S. AB 99: Ü27 © Thinkstock/Photodisc/Jules Frazier S. AB 100: Ü29: links © Thinkstock/iStock/VladislavStarozhilov; rechts © Thinkstock/Photodisc/Getty Images; Ü30: a © Thinkstock/Hemera/Bartomiej Magierowski; b © iStockphoto/gawrav S. AB 103: Porträts von links: © Thinkstock/iStock/NADOFOTOS; © Thinkstock/Stockbyte/Jupiterimages; © Thinkstock/Photodisc/Jack Hollingsworth; © Thinkstock/iStock/Monkey Business Images Ltd; © Thinkstock/Monkey Business Images Ltd; © Thinkstock/iStock/Arkady Chubykin S. AB 105: Ü7: A © PantherMedia/arenaphotouk; B, H © Bundesdruckerei GmbH; C © iStock/ProjectB; D, G © Hueber Verlag; E © fotolia/Petra Beerhalter; F © fotolia/Angela Kausche; Ü8 © Thinkstock/iStock/AlexRaths S. AB 108: Ü18: a, d © fotolia/xiver; b, c © fotolia/vektoriert; e © fotolia/LaCatrina; f © Thinkstock/iStock/zager S. AB 109: links © fotolia/vasilisa\_k; rechts © iStockphoto/UygarGeographic S. AB 110: © Thinkstock/iStock/Andreas Rodriguez S. AB 111: Ü27: a © Thinkstock/Purestock; b © Thinkstock/iStock/NevAnder; c © iStockphoto/Vyacheslav Shramko S. AB 112: Ü2: a © fotolia/LaCatrina; b © fotolia/Wolfgang Meyer; c © fotolia/Alex White; d © iStockphoto/Philip Barker S. AB 116: Ü5: A © Thinkstock/iStock/Jowita Stachowiak; B © Thinkstock/iStock/DragonImages; Ü6 © Thinkstock/iStock/Juanmonino; Ü8 © Thinkstock/Eyecandy Images S. AB 117: Ü11 © PantherMedia/Kirill Ryzhov S. AB 120: Ü20: 1 © Thinkstock/Fuse; 2 © Thinkstock/iStock/waldru S. AB 122: Ü25: links © Thinkstock/Monkey Business Images; rechts © Thinkstock/Design Pics S. AB 125: © Thinkstock/iStock/monkeybusinessimages S. AB 126: Ü1 von oben: A, C, E © Thinkstock/iStock/Baz777; B © fotolia/LaCatrina; D © fotolia/Wolfgang Meyer; Ü3: A © fotolia/Marem; B, E © fotolia/markus\_marb; C © fotolia/T. Michel; D © iStockphoto/Bytedust; F © Thinkstock/Hemera/Julius Orpia S. AB 128: © Thinkstock/Photodisc S. AB 129: Ü10: Illus Präpositionswürfel: Gisela Specht, Weßling S. AB 132: © Thinkstock/iStock/Milenko Bokan S. AB 136: Ü4: Illus Präpositionswürfel: Gisela Specht, Weßling S. AB 137: Ü1 © Thinkstock/Fuse; Ü3 Schwimmer © Thinkstock/iStock/bubaone S. AB 138: © Thinkstock/iStock/Minerva Studio S. AB 139: Ü1 © iStockphoto/mevans; Ü4 © Thinkstock/iStock/melis82 S. AB 142: Ü14 © Thinkstock/iStock/m-imagephotography; Ü15: links © PantherMedia/auremar; rechts © PantherMedia/wavebreakmediamicro S. AB 144: Ü21: a,b: Illus Türen rechts: Gisela Specht, Weßling S. AB 145: © iStock/largeformat4x5 S. AB 146: © iStockphoto/targovcom S. AB 147: Ü32: Illus: Fenster, Flasche, Heizung: Gisela Specht, Weßling S. AB 149: Ordner © Thinkstock/iStock/vladru; Papier © fotolia/Andreas Mueller; Kulis © Thinkstock/iStock/Volga2012 S. AB 155: Ü18 © Christian Adam, Lübeck; Ü20: a © iStockphoto/Cameron Whitman; b © Thinkstock/Amit Somvanshi; c © Thinkstock/iStock/william87 S. AB 157: © Thinkstock/iStock/Minerva Studio S. AB 159: © fotolia/vbaleha S. AB 162: Hose © Thinkstock/iStock/NAKphotos; Schuhe © Thinkstock/iStock/zhaubasar S. AB 163: Ü1 © Thinkstock/iStock/AndreyPopov; Ü2: A, B, C, E © Thinkstock/iStock/Baz777; D © fotolia/T. Michel S. AB 164: © Thinkstock/Blend Images/John Lund S. AB 168: © Thinkstock/iStock/Manuta S. AB 169: Ü18: A © Thinkstock/iStock/Yulia-Images; B © Thinkstock/iStock/tonivaver; C © Thinkstock/iStock/gpointstudio; D © Thinkstock/Design Pics/Tomas del Amo; Ü19: A © fotolia/Fotowerk; B © fotolia/Joerg Rofeld Picture-Factory; C © Thinkstock/iStock/fotohunter; D © fotolia/Tobilander S. AB 170: Ü20 © Thinkstock/iStock/JackFrog; Ü21: a2 © Thinkstock/iStock/monkeybusinessimages; b1 © Thinkstock/iStock/Artranqb; b2 © fotolia/Patrick Hermans; c1 © Thinkstock/iStock/JiAA- HodeAek; c2 © Thinkstock/iStock/Brand X Pictures S. AB 172: Ü2: 1 © iStockphoto/alvarez; 2 © Thinkstock/iStock/IPGGutenbergUKLtd; 3 © Thinkstock/iStock/m-imagephotography

---

## Lernwortschatz

---

S. LWS 27: Illu Zeitung: Gisela Specht, Weßling S. LWS 31: Journalistin, Pfleger © iStockphoto/jonathandowney; Ärztin, Arbeiter © Thinkstock/iStock/monkeybusinessimages; Mechatroniker, Koch © Thinkstock/Wavebreakmedia Ltd; Polizistin © fotolia/MAST; Fahrer © fotolia/Kzenon; Kellner © fotolia/WavebreakMediaMicro; Architektin © Thinkstock/Jupiterimages; Sekretärin © iStock/Silvrshootr S. LWS 40: Illu an, auf, hinter: Gisela Specht, Weßling S. LWS 41: Illu neben, über, unter, zwischen: Gisela Specht, Weßling S. LWS 48: Mann © Thinkstock/iStock/moodboard S. LWS 52: Hochzeit © PantherMedia/Ralph Rösch; Ostern © Thinkstock/iStock/kzenon; Silvester © Thinkstock/iStock/SamRiley; Weihnachten © PantherMedia/Carina Hansen; Karneval © irisblende.de

Alle anderen Bilder: Matthias Kraus, München  
Bildredaktion: Iciar Caso, Hueber Verlag, München