






Aufbau

Inhaltsverzeichnis – Kursbuch	IV
Inhaltsverzeichnis – Arbeitsbuch	VI
Vorwort	VIII
Die erste Stunde im Kurs	9
Kursbuch: Lektionen 1–7	10
Arbeitsbuch: Lektionen 1–7	AB 10
Lernwortschatz	LWS 1
Grammatikübersicht	GR 1
Lösungen zu den Tests	LT 1

Symbole und Piktogramme

Kursbuch

-  8 Hörtext
-  Film
-  Aktivität im Kurs
-  Einsatz mobiler Geräte (fakultativ)
-  Verweis auf Schritte Neu Grammatik (ISBN 978-3-19-011081-0)

Grammatik:

Lara **hat** Tee **gemacht**.

Hinweis:

am Samstag + am Sonntag
= am Wochenende

Kommunikation:





[Wie ist das Wetter? ☺ Gut./Schön.]
[☹ Schlecht.]

Audios und Videos zum Einschleifen und Üben der Redemittel:

1 | 65-67
AUDIO-
TRAINING

VIDEO-
TRAINING

Arbeitsbuch

-  12 Hörtext
-  Vertiefungsübung zum binnendifferenzierenden Arbeiten
-  B2 Verweis ins Kursbuch
-  Erweiterungsübung zum binnendifferenzierenden Arbeiten

Inhaltsverzeichnis **Kursbuch**

		A	B	C
1	Guten Tag. Mein Name ist ...	10	Guten Tag. • jemanden begrüßen • sich verabschieden	Ich heiße Lara Nowak. • nach dem Namen fragen • sich und andere vorstellen
	Folge 1: Das bin ich. Grammatik, Kommunikation, Lernziele Zwischendurch mal ...	18 20		Ich komme aus Polen. • Heimatland erfragen und nennen • über Sprachkenntnisse sprechen
2	Meine Familie	22	Wie geht's? – Danke, gut. • nach dem Befinden fragen • Befinden ausdrücken	Das ist mein Bruder. • die Familie / Familienmitglieder vorstellen
	Folge 2: Pause ist super. Grammatik, Kommunikation, Lernziele Zwischendurch mal ...	30 32		Er lebt in Poznań. • den Wohnort nennen
3	Einkaufen	34	Haben wir Zucker? • Lebensmittel benennen • Einkaufszettel schreiben	Das ist doch kein Ei. • nach einem Wort fragen • Vermutungen äußern
	Folge 3: Bananenpfannkuchen Grammatik, Kommunikation, Lernziele Zwischendurch mal ...	42 44		Kaufst du bitte zehn Eier? • Mengen benennen
4	Meine Wohnung	46	Das Bad ist dort. • Zimmer benennen	Das Zimmer ist sehr schön. Es kostet ... • Häuser und Wohnungen beschreiben
	Folge 4: Ach so! Grammatik, Kommunikation, Lernziele Zwischendurch mal ...	54 56		Die Möbel sind sehr schön. • Möbelstücke, Elektrogeräte und Farben benennen • Gefallen und Missfallen ausdrücken
5	Mein Tag	58	Ich räume mein Zimmer auf. • über Aktivitäten und Vorlieben sprechen	Wie spät ist es jetzt? • nach der Uhrzeit fragen und die Uhrzeit angeben
	Folge 5: Von früh bis spät Grammatik, Kommunikation, Lernziele Zwischendurch mal ...	66 68		Wann fängt der Deutschkurs an? • Wochentage benennen • über die eigene Woche sprechen
6	Freizeit	70	Das Wetter ist nicht so schön. • den Wetterbericht verstehen • nach dem Wetter fragen und darüber sprechen	Hast du den Käse? • einfache Gespräche am Imbiss führen
	Folge 6: Der Käsemann Grammatik, Kommunikation, Lernziele Zwischendurch mal ...	78 80		Hast du keinen Hunger mehr? – Doch. • zustimmen, verneinen
7	Kinder und Schule	82	Ich kann nicht in die Schule gehen. • Möglichkeiten und Fähigkeiten ausdrücken	Ja, sie will den Mathetest schreiben. • Absichten ausdrücken • seinen Willen äußern
	Folge 7: Prima Team Grammatik, Kommunikation, Lernziele Zwischendurch mal ...	90 92		Du hast nicht gelernt. • von Ereignissen und Tagesabläufen in der Vergangenheit berichten

D	E	Wortfelder	Grammatik
Buchstaben <ul style="list-style-type: none"> • Alphabet • Telefongespräch: nach jemandem fragen 	Adresse <ul style="list-style-type: none"> • Visitenkarten lesen • Anmeldeformular ausfüllen 	<ul style="list-style-type: none"> • Begrüßung und Abschied • Personalien • Länder • Sprachen 	<ul style="list-style-type: none"> • Aussage: <i>Ich bin Lara.</i> • W-Frage: <i>Wie heißen Sie?</i> • Personalpronomen: <i>ich, du, Sie</i> • Verbkonjugation: <i>heißen, kommen, sprechen, sein</i> • Präposition: <i>aus</i>
Zahlen und Personalien <ul style="list-style-type: none"> • bis 20 zählen • Interview: Fragen zur eigenen Person beantworten • Formular ausfüllen 	Deutschsprachige Länder <ul style="list-style-type: none"> • einfache Informationen verstehen 	<ul style="list-style-type: none"> • Familie • Personalien 	<ul style="list-style-type: none"> • Possessivartikel: <i>mein/meine, dein/deine, Ihr/Ihre</i> • Personalpronomen: <i>er/sie, wir, ihr, sie</i> • Verbkonjugation: <i>leben, heißen, sprechen, haben, sein</i> • Präposition: <i>in</i>
Preise und Mengenangaben <ul style="list-style-type: none"> • Preise und Mengenangaben nennen und verstehen • einen Prospekt verstehen 	Einkaufen und kochen <ul style="list-style-type: none"> • ein Einkaufsgespräch führen • ein einfaches Rezept lesen 	<ul style="list-style-type: none"> • Lebensmittel • Mengenangaben • Preise 	<ul style="list-style-type: none"> • Ja-/Nein-Frage: <i>Haben Sie Eier?</i> • Nullartikel: <i>Haben wir Zucker?</i> • indefiniter Artikel: <i>ein, eine</i> • Negativartikel: <i>kein, keine</i> • Plural: <i>Tomaten, Eier</i> • Verbkonjugation: <i>möchte-</i>
Wohnungsanzeigen <ul style="list-style-type: none"> • bis eine Million zählen • Wohnungsanzeigen relevante Informationen entnehmen 	Am Telefon <ul style="list-style-type: none"> • Kleinanzeigen Informationen entnehmen • Auskünfte am Telefon erfragen 	<ul style="list-style-type: none"> • Farben • Haus/Wohnung • Einrichtung (Möbel, Elektrogeräte) • Wohnungsanzeigen 	<ul style="list-style-type: none"> • definiter Artikel: <i>der, das, die</i> • lokale Adverbien: <i>hier, dort</i> • prädikatives Adjektiv: <i>Das Zimmer ist teuer.</i> • Personalpronomen: <i>er, es, sie</i> • Negation: <i>nicht</i> • Wortbildung Nomen: <i>der Schrank → der Kühlschrank</i>
Tageszeiten <ul style="list-style-type: none"> • Angaben zur Tageszeit verstehen und machen • über den Tagesablauf berichten 	Familienalltag <ul style="list-style-type: none"> • Schilder/Telefonansagen: Öffnungszeiten verstehen 	<ul style="list-style-type: none"> • Uhrzeit • Wochentage • Öffnungszeiten • Aktivitäten 	<ul style="list-style-type: none"> • trennbare Verben im Satz: <i>Lara steht früh auf.</i> • Verbkonjugation: <i>fernsehen, arbeiten, essen, anfangen, schlafen</i> • Präpositionen: <i>am, um, von ... bis</i> • Verbposition im Satz: <i>Robert macht am Nachmittag Sport.</i>
Freizeit und Hobbys <ul style="list-style-type: none"> • über Freizeitaktivitäten sprechen • ein Personenporträt verstehen 	Besondere Hobbys <ul style="list-style-type: none"> • Interviews über Hobbys verstehen 	<ul style="list-style-type: none"> • Wetter und Klima • Himmelsrichtungen • Freizeitaktivitäten und Hobbys 	<ul style="list-style-type: none"> • Akkusativ: <i>den Salat, einen Tee, keinen Saft</i> • Ja-/Nein-Frage und Antwort: <i>ja, nein, doch</i> • Verbkonjugation: <i>nehmen, lesen, treffen, fahren</i>
Bist du pünktlich gekommen? <ul style="list-style-type: none"> • über Aktivitäten in der Vergangenheit erzählen • Vorschläge machen und ablehnen 	Kommunikation mit der Schule <ul style="list-style-type: none"> • Elternbrief • Telefongespräch: sich / ein Kind wegen Krankheit entschuldigen 	<ul style="list-style-type: none"> • Schule • Ausflug • Freizeitaktivitäten • Aktivitäten im Deutschkurs 	<ul style="list-style-type: none"> • Modalverben: <i>können, wollen</i> • Satzklammer: <i>Kannst du Lili wecken?</i> • Perfekt mit <i>haben</i>: <i>Lara hat Tee gemacht.</i> • Perfekt mit <i>sein</i>: <i>Ich bin spazieren gegangen.</i> • Perfekt im Satz: <i>Bist du pünktlich gekommen?</i>

1

Guten Tag. Mein Name ist ...

Schritt A–E	• Übungen	AB 10
Phonetik	• Satzmelodie	AB 10
	• Satzmelodie und Satzaccent	AB 11
	• Diphthonge: <i>ei, eu, au</i>	AB 15
Test		AB 18

2

Meine Familie

Schritt A–E	• Übungen	AB 19
Phonetik	• Satzmelodie und Satzaccent: Frage und Antwort	AB 19
	• Rhythmus	AB 20
	• Sprechen, Teil 1	AB 26
Prüfungsaufgabe		AB 26
Test		AB 28
Fokuseiten	• Fokus Alltag: <i>In der Stadtbibliothek</i>	AB 29
	• Fokus Beruf: <i>Du oder Sie?</i>	AB 30

3

Einkaufen

Schritt A–E	• Übungen	AB 31
Phonetik	• Satzmelodie in Fragen: Ja-/Nein-Frage und W-Fragen	AB 31
	• Wortaccent	AB 33
	• Vokale lang und kurz	AB 33
	• Lesen, Teil 3	AB 39
Prüfungsaufgabe		AB 39
Test		AB 40
Fokuseiten	• Fokus Alltag: <i>Eine Produktinformation verstehen</i>	AB 41
	• Fokus Beruf: <i>Im Internet bestellen</i>	AB 42

4

Meine Wohnung

Schritt A–E	• Übungen	AB 43
Phonetik	• Wortaccent: Komposita	AB 47
	• Vokale lang und kurz: <i>e, i</i>	AB 52
	• Hören, Teil 1	AB 47
Prüfungsaufgabe		AB 47
Test		AB 53
Fokuseiten	• Fokus Beruf: <i>Regeln im Büro</i>	AB 54
	• Fokus Alltag: <i>Rund ums Wohnen</i>	AB 55

5

Mein Tag

Schritt A–E	• Übungen	AB 56
Phonetik	• Wort- und Satzaccent: trennbare und nicht trennbare Verben	AB 57
	• Aussprache und Orthografie: lange und kurze Vokale	AB 64
Prüfungsaufgabe	• Hören, Teil 3	AB 64
Test	AB 65
Fokuseiten	• Fokus Familie: <i>Informationen über Kinderbetreuung</i>	AB 66
	• Fokus Beruf: <i>Informationstexte verstehen</i>	AB 67

6

Freizeit

Schritt A–E	• Übungen	AB 68
Phonetik	• Satzaccent: Ja-/Nein-Frage und Antwort	AB 70
	• unbetontes <i>e</i> in der Endsilbe <i>-en</i>	AB 76
Prüfungsaufgabe	• Lesen, Teil 1	AB 72
Test	AB 77
Fokuseiten	• Fokus Beruf: <i>Arbeitsaufträge verstehen</i>	AB 78
	• Fokus Alltag: <i>Sich im Internet informieren</i>	AB 79

7

Kinder und Schule

Schritt A–E	• Übungen	AB 80
Phonetik	• Aussprache und Orthografie: <i>sch, st, sp</i>	AB 81
Prüfungsaufgabe	• Schreiben, Teil 2	AB 88
Test	AB 89
Fokuseiten	• Fokus Beruf: <i>Sich krankmelden</i>	AB 90
	• Fokus Familie: <i>Lern- und Freizeitangebote</i>	AB 91

Lernwortschatz

Lektion 1	LWS 2
Lektion 2	LWS 5
Lektion 3	LWS 7
Lektion 4	LWS 11
Lektion 5	LWS 15
Lektion 6	LWS 19
Lektion 7	LWS 23

Liebe Leserinnen, liebe Leser,

mit *Schritte plus Neu* legen wir Ihnen ein komplett neu bearbeitetes Lehrwerk vor, mit dem wir das jahrelang bewährte und erprobte Konzept von *Schritte plus* noch verbessern und erweitern konnten. Erfahrene Kursleiterinnen und Kursleiter haben uns bei der Neubearbeitung beraten, um *Schritte plus Neu* zu einem noch passgenaueren Lehrwerk für die Erfordernisse Ihres Unterrichts zu machen. Wir geben Ihnen im Folgenden einen Überblick über Neues und Altbewährtes im Lehrwerk und wünschen Ihnen viel Freude in Ihrem Unterricht.

Schritte plus Neu ...

- führt Lernende ohne Vorkenntnisse in 3 bzw. 6 Bänden zu den Sprachniveaus A1, A2 und B1.
- orientiert sich an den Vorgaben des Gemeinsamen Europäischen Referenzrahmens sowie an den Vorgaben des Rahmencurriculums für Integrationskurse des Bundesamts für Migration und Flüchtlinge.
- bereitet gezielt auf die Prüfungen *Start Deutsch 1* (Stufe A1), *Start Deutsch 2* (Stufe A2), den *Deutsch-Test für Zuwanderer* (Stufe A2–B1), das *Goethe-Zertifikat* (Stufe A2 und B1) und das *Zertifikat Deutsch* (Stufe B1) vor.
- bereitet die Lernenden auf Alltag und Beruf vor.
- eignet sich besonders für den Unterricht mit heterogenen Lerngruppen.
- ermöglicht einen zeitgemäßen Unterricht mit vielen Angeboten zum fakultativen Medieneinsatz (verfügbar im Medienpaket sowie im Lehrwerkservice und abrufbar über die *Schritte plus Neu*-App).

Der Aufbau von *Schritte plus Neu*

Kursbuch (sieben Lektionen)

Lektionsaufbau:

- Einstiegsdoppelseite mit einer rundum neuen Foto-Hörgeschichte als thematischer und sprachlicher Rahmen der Lektion (verfügbar als Audio oder Slide-Show) sowie einem Film mit Alltagssituationen der Figuren aus der Foto-Hörgeschichte
- Lernschritte A–C: schrittweise Einführung des Stoffs in abgeschlossenen Einheiten mit einer klaren Struktur

- Lernschritte D+E: Trainieren der vier Fertigkeiten Hören, Lesen, Sprechen und Schreiben in authentischen Alltagssituationen und systematische Erweiterung des Stoffs der Lernschritte A–C
- Übersichtsseite Grammatik und Kommunikation mit Möglichkeiten zum Festigen und Weiterlernen sowie zur aktiven Überprüfung und Automatisierung des gelernten Stoffs durch ein Audiotraining und ein Videotraining sowie eine Übersicht über die Lernziele
- eine Doppelseite „Zwischendurch mal ...“ mit spannenden fakultativen Unterrichtsangeboten wie Filmen, Projekten, Spielen, Liedern etc. und vielen Möglichkeiten zur Binnendifferenzierung

Arbeitsbuch (sieben Lektionen)

Lektionsaufbau:

- abwechslungsreiche Übungen zu den Lernschritten A–E des Kursbuchs
- Übungsangebot in verschiedenen Schwierigkeitsgraden, zum binnendifferenzierten Üben
- ein systematisches Phonetik-Training
- ein systematisches Schreibtraining
- Aufgaben zum Selbstentdecken grammatischer Strukturen (Grammatik entdecken)
- Aufgaben zur Prüfungsvorbereitung
- Selbsttests am Ende jeder Lektion zur Kontrolle des eigenen Lernerfolgs der Teilnehmer
- fakultative Fokuseiten zu den Themen Alltag, Beruf und Familie

Anhang:

- Lernwortschatzseiten mit Lerntipps, Beispielsätzen und illustrierten Wortfeldern
- Grammatikübersicht

Außerdem finden Sie im Lehrwerksservice zu *Schritte plus Neu* vielfältige Zusatzmaterialien für den Unterricht und zum Weiterlernen.

Viel Spaß beim Lehren und Lernen mit *Schritte plus Neu* wünschen Ihnen

Autoren und Verlag

Quellenverzeichnis

Kursbuch

Cover: Bernhard Haselbeck, München S. 13: B4: A © Glow Images/uwe kraft; B © iStock/EdStock; C © Thinkstock/Getty Images; D © Glow Images/MICHAEL KOLVENBACH S. 15: C4 links: Florian Bachmeier, Schliersee S. 16: D3: Frau © Thinkstock/iStockphoto/nyul; Mann © Thinkstock/Wavebreakmedia S. 17: E1: Stiefel © Thinkstock/iStock/Nataliya Kalabina; Hygieia Symbol © Thinkstock/iStock/Kreatiw; E2 © iStockphoto/krie S. 19: © Thinkstock/Wavebreakmedia S. 20: ANNA: Kraus Film, München S. 21: Ü1: Minga Media Entertainment GmbH, München; Ü2.1 © Digital Wisdom S. 22: Ben: Franz Specht, Weßling; Familie © Thinkstock/iStock/Andrea McLean S. 23: Paar © fotolia/goodluz; Ben: Franz Specht, Weßling; Familie © Thinkstock/iStock/Andrea McLean S. 25: Luise © Thinkstock/Stockbyte/Jupiterimages; Tobias © Thinkstock/Banana Stock S. 26: Familie © Thinkstock/iStock/Andrea McLean; Cheng © iStockphoto/bo1982; Navid © Thinkstock/iStock/XiXinXing; Owusu © Thinkstock/Photodisc/Ryan McVay S. 28: Karte © Digital Wisdom; Windrose © fotolia/Ruediger Rau; Hamburg © PantherMedia/Jutta Glatz; Berlin © fotolia/Sliver; Wien © fotolia/Pfluegl; Zürich © Thinkstock/iStock/elxeneize; Fahne CH © Thinkstock/Wavebreak Media; Fahnen D, A © Thinkstock/Hemera S. 29: A © Thinkstock/Hemera; B © Thinkstock/Stockbyte/Jupiterimages; C © fotolia/Yuri Arcurs; D © Thinkstock/iStock/Dmitry Maslov S. 31: © PantherMedia/Jutta Glatz S. 32: Esila: Kraus Film, München S. 36: A4 Notizzettel © Thinkstock/iStock/Peshkova S. 37: Tomate © fotolia/Zbigniew Kosmal; Orange © Thinkstock/iStock/Nomadsoul1; Birne © Thinkstock/iStock/nitrub; Brot © Thinkstock/iStock/red2000; Ei © Thinkstock/iStock/GoDween123; Bananen © Bildunion/Martina Berg S. 38: Bananen © Thinkstock/iStock/Анна Курзаева; Illu Zwiebel © Thinkstock/iStock/AlenaRozova S. 39: Illu Korb © Thinkstock/iStock/iLexx; Brot © Thinkstock/iStock/Gitanna; Milch © fotolia/seen; Wurst © Thinkstock/iStock/aarrows; Käse © fotolia/Elena Schweitzer; Orangen © Thinkstock/iStock/Peter Zijlstra; Kuchen © Thinkstock/iStock/Inga Nielsen; Dose © Thinkstock/iStock/Lightstar59; Eier © Thinkstock/iStock/LeventKonuk; Saft © fotolia/Apart Foto; Tee © Thinkstock/iStock/Александр Перепелица; Sahne © fotolia/Fotofermer; Hackfleisch © Thinkstock/iStock/Reinhold Tscherwitschke; Kaffee © Thinkstock/Hemera; Schokolade © Thinkstock/iStock/kuppa_rock; Butter © fotolia/seite3; Reis © Thinkstock/iStock/NLAURIA; Wasser © Thinkstock/iStock/Hyrma S. 40: E1 © PantherMedia/Peter Bernik; E2b: Obst © Thinkstock/iStock/Amornism; Kuchen © Thinkstock/iStock/kanate; Fleisch © Thinkstock/iStock/milkal S. 41: Rudi © MEV; Maultaschen © Thinkstock/iStock/Holger Muench; Lian © Thinkstock/iStock/naran; Jiaozhi © fotolia/Maksim Shebeko; Oleg © Thinkstock/iStock/Daniel Ernst; Pelmeni © Thinkstock/iStock/Magone; Günay © Thinkstock/iStock/tolgaildun; Manti © PantherMedia/Gorkem Demir; Chinkali © fotolia/dimitripopov S. 43: Kuchen © Thinkstock/iStock/Inga Nielsen S. 44: Gemüse © Thinkstock/iStock; Kartoffelsalat: Kraus Film, München S. 45: Tortilla © Thinkstock/iStock/Ramonespelt; Zwiebel © Thinkstock/iStock/AlenaRozova; Salzstreuer © Thinkstock/iStock/perysty S. 50: 1 © iStockphoto/domin_domin; 2 © Thinkstock/Photodisc/Ryan McVay; 3 links © iStockphoto; 3 rechts © fotolia/studio; 4 © Thinkstock/iStock/Oleksiy Mark; 5, 15 © Thinkstock/iStock/Baloncici; 6 links © iStockphoto/simonkr; 6 rechts © Thinkstock/iStockphoto; 7 © Thinkstock/iStock/Anne-Louise Quarfoth; 8 © fotolia/Ericos; 9 © iStockphoto/perets; 10, 11 © Thinkstock/iStock/Maksym Bondarchuk; 12 © Thinkstock/iStock/Malsveta; 13 © Thinkstock/iStock/annikishkin; 14 © Thinkstock/iStock/tiler84; 16 © Thinkstock/iStock/SirichaiAkkarapat S. 53: E2: Mann © Thinkstock/iStock/Decent-Exposure-Photography; Frau © Thinkstock/Getty Images/Jupiterimages; E3: Sofa © Thinkstock/iStock; TV © Thinkstock/Photodisc/Ryan McVay; Kühlschrank © Thinkstock/iStock/shutswis S. 56: Ü1: oben © Thinkstock/iStock; unten © Thinkstock/Fuse; Ü2: links © Thinkstock/Top Photo Group; rechts © fotolia/david hughes S. 57: Das ist die Küche: Kraus Film, München S. 61: Uhr © iStockphoto/mevans S. 62: C2 © Thinkstock/Stockbyte S. 65: Franz Specht, Weßling S. 69: So ist mein Tag: Kraus Film, München; Ü2 © Thinkstock/iStock/Jevtic S. 72: A2: 1 © Thinkstock/iStock/haveseen; 2 © Thinkstock/iStock/Wonderfulpixel; 3 © Thinkstock/iStock/snowflock; Windrose © fotolia/Ruediger Rau S. 76: D1: A © Thinkstock/Fuse; B © Thinkstock/iStock/bradleyhebdon; C © Thinkstock/iStock/dulezidar; D © Thinkstock/iStock/omgimages; E © fotolia/Gregg Dunnett; F © iStockphoto/small_frog; G © Thinkstock/Comstock; H © iStockphoto/Mlenny Photography; D3 © Thinkstock/iStock/Pierrette Guertin S. 77: Wolken © Thinkstock/Medioimages/Photodisc; Karim: Hintergrund © Thinkstock/iStock; Männer © fotolia/Ilan Rosen 2011 S. 79: © Thinkstock/Stockbyte/Jupiterimages S. 80: Almas Hobby: Kraus Film, München S. 81: 2: Stadt © Thinkstock/iStock Editorial/tupungato; Wetter © Thinkstock/iStock/Wonderfulpixel; 3: oben 2x © Thinkstock/iStock Editorial/tupungato; unten li © Thinkstock/iStock Editorial/tella_db; unten re. © Thinkstock/iStock/kkgas S. 85: B2: A © Thinkstock/Comstock; B © Thinkstock/iStock/monkeybusinessimages; C © Thinkstock/iStock/XiFotos; D © iStockphoto/Steve Cole S. 88: D3 von links: © Thinkstock/iStock/Ljupco; © Thinkstock/iStock/OcusFocus; © Thinkstock/Hemera/Christopher Rynio; © Thinkstock/Medioimages/Photodisc S. 89: E1 © Thinkstock/iStock/Jani Bryson; E3 von links: © Thinkstock/iStock/deyangeorgiev; © Thinkstock/iStock; © fotolia/Rofeld/Hempelmann

Arbeitsbuch

S. AB 11: a © iStockphoto/Ed Bock; b © Thinkstock/Jupiterimages; c © Thinkstock/iStock/BakiBG S. AB 14: Karim © iStockphoto/poco_bw; Heidi © Thinkstock/Photodisc; Jan © Thinkstock/iStockphoto; Fahnen: Rumänien, Polen, Ungarn © Thinkstock/iStock; Türkei © Thinkstock/Wavebreak Media; Spanien © Thinkstock/Hemera S. AB 17: Ü 28: a – Umschlag © fotolia/picsfive; Marke © fotolia/M. Schuppich; b – Umschlag © Thinkstock/iStock/Pornphol; Marke © fotolia/M. Schuppich; Ü 29 © iStockphoto/Juanmonino S. AB 21: © Thinkstock/iStockphoto S. AB 22: Ü 14 © Thinkstock/Photos.com/Jupiterimages; Ü 16 © Thinkstock/Fuse S. AB 24: Ü 21 © Thinkstock/iStock/artsstock S. AB 25: Ü 26 © fotolia/Jeanette Dietl S. AB 27: Ü 30: 1 © PantherMedia/Paul Simcock; 2 © Thinkstock/Goodshoot/Getty Images; 3 © iStockphoto/delihat; 4 © PantherMedia/Radka Linkova; Ü 31 © Thinkstock/iStock/SurkovDimitri S. AB 29: © Thinkstock/Blend Images/Andersen Ross S. AB 33: Hausnummer © Thinkstock/iStock/papparaffie; Österreich © Thinkstock/iStock; Foto © Thinkstock/iStock/donatas1205 S. AB 37: A © Thinkstock/Hemera; B © Thinkstock/iStock/aarrows; C © Thinkstock/iStock/Reinhold Tschewitschke; D © fotolia/Fotofermer; E © iStockphoto/evemilla; F © Thinkstock/iStock/Hyrma S. AB 41: Ü 2: A © fotolia/ExQuisine; B: links © fotolia/euthymia; rechts © Thinkstock/iStock/photka; C: links © Thinkstock/iStock/angorius; rechts © Thinkstock/iStock/CreativeBrainStorming; oben © Hueber Verlag/Iciar Caso S. AB 42: © iStockphoto/Jen Grantham S. AB 45: © Thinkstock/BananaStock S. AB 47: alle Fahnen © Thinkstock/Hemera S. AB 55: © Thinkstock/Fuse S. AB 57: Omar © iStock/Juanmonino; Mailin © Thinkstock/Jupiterimages/Creatas S. AB 61: © iStockphoto/Kemter S. AB 62: © Thinkstock/iStock/Eugenio Marongiu S. AB 63: Uhr © iStockphoto/mevans S. AB 66: Ü 1: © fotolia/Petro Feketa; Ü 2: A: Florian Bachmeier, Schliersee; B © fotolia/lu-photo; C © colourbox.com S. AB 67: Info © Thinkstock/iStock/-1001- S. AB 68: Karte © Digital Wisdom; Windrose © fotolia/Ruediger Rau; Wetter Piktos © Thinkstock/iStock/Wonderfulpixel S. AB 69: © Thinkstock/Hemera/Andreas Meyer S. AB 75: © Thinkstock/iStock S. AB 78: © Thinkstock/iStock S. AB 79: © Thinkstock/iStock S. AB 85: © Thinkstock/iStock S. AB 87: © fotolia/M. Schuppich S. AB 90: Frau © Thinkstock/iStock; Mann © Shutterstock.com/racorn S. AB 91: Ü 1: Peter © Thinkstock/Creatas; Susanne © Thinkstock/iStock; Annika © BananaStock; Ü 2 © Thinkstock/iStock/katkov

Lernwortschatz

S. LWS 4: Flaggen: PL, H, D, A, RO © Thinkstock/iStock; E, I, GR © Thinkstock/Hemera; TR © Thinkstock/Wavebreak Media; CH © Thinkstock/Wavebreak Media; SY © Thinkstock/iStock/esancai; BG © Thinkstock/Dorling Kindersley S. LWS 6: E1 © fotolia/Ruediger Rau S. LWS 8: Salz © Thinkstock/iStock/perysty S. LWS 10: Schokolade © Thinkstock/iStock/kuppa_rock; Banane © iStockphoto/ZoneCreative; Butter © iStockphoto/duncan1890; Ei © Thinkstock/iStock/Natikka; Milch © fotolia/seen; Brot © iStockphoto/SednevaAnna; Fisch © Thinkstock/iStock/Antonio Scarpi; Fleisch © Thinkstock/iStockphoto; Käse © fotolia/sumnersgraphicsinc; Apfel © fotolia/Aleksejs Pivnenko; Birne © iStockphoto/ZoneCreative; Brötchen © fotolia/seen; Kuchen © Thinkstock/iStock/Inga Nielsen; Orange © Thinkstock/iStock/Valentyn Volkov; Saft © Thinkstock/iStock/tbaeff; Joghurt © fotolia/ExQuisine; Kartoffel © iStock/jerryhat; Zwiebel © Thinkstock/iStock/Tamara Jovic; Tomate © iStock/ranplett; Wasser © Thinkstock/iStock/Hyrma S. LWS 16: Uhr © iStockphoto/mevans S. LWS 24: Brief © fotolia/picsfive; Marke © fotolia/M. Schuppich S. LWS 26: tanzen © Thinkstock/Fuse; Gitarre spielen © Thinkstock/iStock/bradleyhebdon; wandern © Thinkstock/iStock/dulezidar; Rad fahren © fotolia/Gregg Dunnett; grillen © iStockphoto/small_frog; schwimmen © Thinkstock/Comstock; Freunde treffen © iStockphoto/Mlenny Photography; backen © iStockphoto/tacojim; malen © Thinkstock/moodboard; Ski fahren © Thinkstock/iStockphoto; Tennis spielen © Thinkstock/David Spurdens/www.ExtremeSportsPhoto.com/Fuse

Alle anderen Bilder: Matthias Kraus, München
Zeichnungen: Jörg Saupe, Düsseldorf
Bildredaktion: Iciar Caso, Hueber Verlag, München