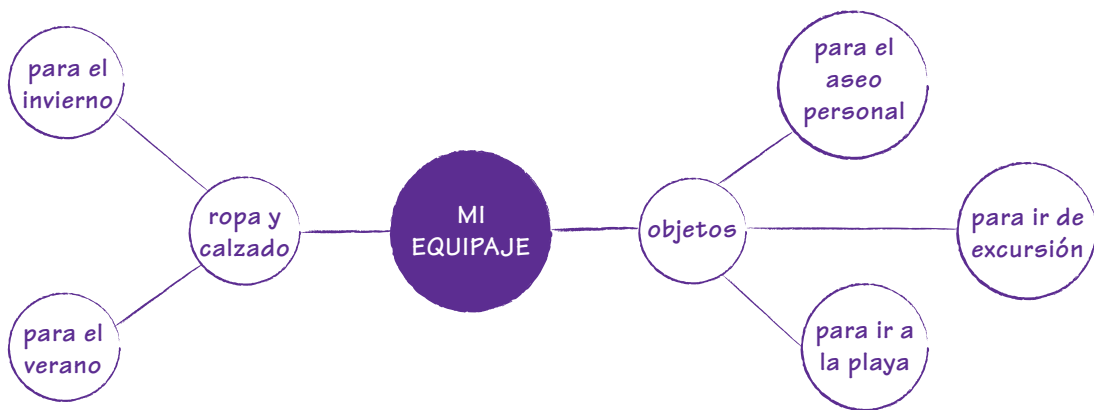


## 1 Equipaje

Completa el siguiente asociograma con estas palabras. Añade dos más por categoría.

un peine    unas tijeras pequeñas    una crema solar    una esterilla    una toalla  
 unas botas de esquí    unas chancas    una cantimplora    una camiseta    un traje de esquí  
 una bufanda    una mochila    unas gafas de buceo    unos guantes    un bañador  
 un saco de dormir    un GPS de senderismo    unas gafas de sol    un chubasquero  
 una nevera portátil    un pantalón corto    un vestido    un cepillo de dientes



## 2 Tipos de turismo

a Relaciona los siguientes tipos de turismo con su descripción y un ejemplo.

1. agroturismo o turismo rural
2. ecoturismo o turismo ecológico
3. enoturismo o turismo enológico
4. turismo cultural
5. turismo de aventura
6. turismo de sol y playa
7. turismo urbano o de ciudades

- a. Incluye visitas a bodegas, donde se pueden probar diferentes tipos de vino, y a museos del vino.
- b. Incluye visitas a desiertos, volcanes o ríos; se practican deportes de aventura.
- c. Se realiza en las costas de los países que disfrutan de un clima soleado.
- d. Permite visitar entornos naturales como parques naturales; el objetivo es disfrutar con respeto de la naturaleza.
- e. Se desarrolla específicamente dentro de una ciudad.
- f. Destacan los aspectos culturales de un destino turístico.
- g. Se realiza en zonas rurales; el turista está en contacto directo con la naturaleza, los animales, y disfruta de la tranquilidad.

- viaje a Costa Rica para practicar el rafting
- viaje a las islas Galápagos
- la ruta del vino en La Rioja
- vacaciones en un hotel en Ibiza
- la ruta de los mayas
- vacaciones en una granja en los Pirineos
- un viaje a Barcelona

**b** ¿En qué tipo de turismo crees que se realizan las siguientes actividades?

- |  |         |                         |       |
|--|---------|-------------------------|-------|
| 1. contemplar la naturaleza:             | 1, 2, 5 | 8. cultivar hortalizas: | ..... |
| 2. visitar exposiciones de arte:         | .....   | 9. tomar el sol:        | ..... |
| 3. probar diferentes tipos de vino:      | .....   | 10. hacer senderismo:   | ..... |
| 4. visitar pirámides arqueológicas:      | .....   | 11. bañarse en el mar:  | ..... |
| 5. hacer visitas guiadas por la ciudad:  | .....   | 12. ir de museos:       | ..... |
| 6. dar de comer a animales:              | .....   | 13. hacer escalada:     | ..... |
| 7. sacar fotos a atracciones turísticas: | .....   | 14. descansar:          | ..... |

**c** De las actividades anteriores, ¿qué sueles hacer en tus viajes? Subráyalas.

### 3 De viaje

Clasifica las siguientes palabras en su correspondiente categoría. Escribe el título de una cuarta categoría para las palabras que te han sobrado.

barco volcán hostel bote submarinismo campamentos escalada selva  
tren hotel senderismo piragüismo río avión bosques viviendas locales  
montañas cascada minibús albergues barca catamarán glaciares



Alojamiento

Medios de transporte

Accidentes geográficos

.....

### 4 Un folleto de viaje

Completa la siguiente descripción de un viaje a la Patagonia con las preposiciones *de*, *en*, *a*, *por* y *para*.

**DESCUBRE EL FIN DEL MUNDO: VEN (1) ..... LA PATAGONIA.**

Nuestro punto de partida será Santiago de Chile, desde donde volaremos (2) ..... la ciudad de Temuco. Visitaremos el parque nacional Huerquehue, famoso (3) ..... su fauna y flora y las vistas del volcán Villarrica. Después nos desplazaremos (4) ..... barco (5) ..... la isla de Chiloé donde contemplaremos su arquitectura colonial y disfrutaremos (6) ..... su naturaleza salvaje. Llegaremos (7) ..... avión a la zona del Estrecho de Magallanes y haremos una travesía (8) ..... esa zona donde podremos ver pingüinos. Subiremos (9) ..... l Parque Nacional de los Glaciares y visitaremos el glaciar Perito Moreno. (10) ..... terminar conoceremos Buenos Aires, ciudad cosmopolita a orillas del Río de la Plata.



## 5 Tipos de viajeros

¿Qué les gusta hacer a cada tipo de viajero durante sus viajes? Escríbelo y utiliza verbos como *interesar, encantar, gustar* o *preferir*.

1. Al turista perezoso le gustan los viajes muy organizados. Prefiere alojarse en hoteles cómodos y no le interesa mucho practicar deportes.
2. Al viajero aventurero le .....
3. Al turista atrevido .....
4. Al viajero deportista .....
5. Al turista improvisador .....

## 6 Un viaje interesante

- a Acabas de ganar en un concurso uno de estos viajes. ¿Cuál preferirías? ¿Cuál te interesaría menos? ¿Por qué? Escríbelo en tu cuaderno.

### Costa Rica:

#### Paisajes tropicales y el Pacífico en bicicleta

Viaje por Costa Rica en bicicleta de montaña.


12 días, en grupos pequeños, recorriendo la cordillera Central y el Pacífico. Verás playas del Pacífico de arena blanca, animales silvestres, volcanes, pueblos...

→ ver más



### Perú: Imperio Inca, Andes y Lago Titicaca – 15 días de viaje

Viaje a Perú. En nuestro viaje te llevaremos de paseo por las ciudades coloniales que todavía conservan el legado español, visitaremos la antigua capital inca, Cuzco, exploraremos la ciudad perdida de Machu Picchu, reflexionaremos sobre los dibujos de Nazca y mucho más. → ver más



### Antártida: Atravesamos el Círculo

Esta expedición permite explorar en profundidad la península antártica. Podrás aventurarte hasta el sur del círculo polar antártico, donde encontrarás fantásticas formaciones de hielo y animales salvajes como el pingüino rey. Visitaremos zonas muy poco frecuentadas... → ver más



Pues a mí me gustaría ir a... porque...

- b ¿Para qué viaje son importantes estas recomendaciones? Márcalo.

	Costa Rica	Perú	la Antártida
1. Te recomiendo ponerte siempre crema protectora.	<input type="checkbox"/>	<input type="checkbox"/>	<input type="checkbox"/>
2. Te recomiendo llevarte unas pastillas contra el mareo.	<input type="checkbox"/>	<input type="checkbox"/>	<input type="checkbox"/>
3. Pon una esterilla, una cantimplora y un bañador en tu mochila.	<input type="checkbox"/>	<input type="checkbox"/>	<input type="checkbox"/>
4. Te aconsejo llevar siempre guantes y bufanda. Hace mucho frío.	<input type="checkbox"/>	<input type="checkbox"/>	<input type="checkbox"/>
5. Es recomendable llevarse un repelente contra los mosquitos.	<input type="checkbox"/>	<input type="checkbox"/>	<input type="checkbox"/>
6. Llévate un chubasquero. En los Andes siempre puede llover.	<input type="checkbox"/>	<input type="checkbox"/>	<input type="checkbox"/>

- c Escribe ahora tres recomendaciones para un viajero que quiere visitar tu país.

**7** ¿Qué preferirías?

De las siguientes opciones, ¿cuál preferirías hacer en tus próximas vacaciones? ¿Cuál te interesaría (más)? Escríbelo y argumenta por qué.

1. practicar escalada/hacer piragüismo: *Yo preferiría...*
2. alojarte en viviendas locales/en hoteles de lujo: .....
3. conocer restos arqueológicos/tomar el sol en las playas: .....
4. viajar a un país frío/caluroso: .....
5. probar la comida local/comer solo lo que conoces: .....

**8** Grandes viajeros



**a** Alberto y Celia nos hablan sobre los viajes que han realizado. ¿Han estado en todos estos países? Escucha y toma nota de los motivos de sus viajes.

	Celia	Alberto
1. México	<input checked="" type="checkbox"/> <i>para hacer la ruta maya</i>	<input type="checkbox"/>
2. China	<input type="checkbox"/>	<input type="checkbox"/>
3. Estados Unidos	<input type="checkbox"/>	<input type="checkbox"/>
4. Venezuela	<input type="checkbox"/>	<input type="checkbox"/>
5. Sudáfrica	<input type="checkbox"/>	<input type="checkbox"/>
6. Austria	<input type="checkbox"/>	<input type="checkbox"/>



**b** ¿Y tú? ¿En qué países has estado? ¿Por qué motivos? Escríbelo.

**9** Una experiencia inolvidable

**a** En un blog Adelina explica cómo fueron sus prácticas en Bolivia. Completa su explicación con las formas correctas de los verbos en pretérito indefinido, perfecto o imperfecto.

ir   realizar   ayudar   tener   decidir   ser (2x)   dar   consistir   acompañar

¡Hola chicos! Después de terminar el tercer semestre de mi carrera, (1) ..... hacer unas prácticas de tres meses en el extranjero. La verdad es que la decisión no (2) ..... fácil para mí, pero una vez tomada, el departamento de Relaciones Internacionales de mi universidad me (3) ..... mucho con todos los trámites necesarios, e incluso me (4) ..... unos contactos de empresas que necesitaban a estudiantes en prácticas. Al final (5) ..... a La Paz (Bolivia). Allí me alojé en casa de una familia que (6) ..... muy hospitalaria. Yo (7) ..... un cuarto muy sencillo, no muy grande, pero bueno, tampoco necesito tanto espacio. (8) ..... las prácticas en una agencia de viajes especializada en ecoturismo, turismo cultural y de aventuras. Mi tarea principal (9) ..... en hacer de guía a los turistas germano-hablantes que visitan Bolivia. Los (10) ..... por los diferentes lugares del país: el Salar de Uyuni, el lago Titicaca o el Parque Nacional Sajama, entre otros. ¡Qué paisajes tan espectaculares!



b Termina ahora las ideas de Adelina según su experiencia.

<p><b>1.</b> Como el departamento de Relaciones Internacionales me pasó contactos de empresas .....</p>	<p><b>4.</b> Pude aprender mucho sobre el turismo ecológico <b>porque</b> .....</p>
<p><b>2.</b> Casi cada día viajaba con turistas por Bolivia, <b>de modo que</b> .....</p>	<p><b>5.</b> Para mí, la experiencia ha sido inolvidable <b>porque</b> .....</p>
<p><b>3.</b> Me alojé en casa de una familia boliviana, <b>así que</b> mi español ahora .....</p>	<p><b>6.</b> Aunque mi cuarto era pequeño .....</p>

**10 En el aeropuerto**

a Inés quiere volar a Sevilla. Estos son los pasos que tiene que seguir. Complétalos.

bajar las tarjetas de embarque el equipaje facturar subir llegar despegar  
la sala de embarque aterrizar volar pasar embarcar

	1. ....al aeropuerto		5. esperar en .....		9. ....
	2. ....las maletas		6. ....		10. ....
	3. recibir .....		7. ....al avión		11. ....del avión
	4. ....por el control de policía		8. ....		12. recoger .....

b ¿Y qué es lo que había hecho o hizo? Completa las frases según la secuencia lógica.

1. Inés recibió las tarjetas de embarque. Antes ella ..... las maletas.
2. Antes de ir a la sala de embarque Inés ..... por el control de policía.
3. Justo antes de subir al avión Inés ..... Y antes de embarcar ..... en la sala de embarque una media hora. Después de subir, el avión .....
4. Inés se bajó del avión. Diez minutos antes el avión ..... Y después ..... las maletas.

### 11 ¿Qué había pasado antes?

Relaciona las frases de la izquierda con las de la derecha de manera lógica y pon los verbos entre paréntesis en la forma verbal adecuada.

1. El voluntariado en Nicaragua fue mi primera experiencia laboral
2. El verano pasado fuimos a La Habana
3. Durante el vuelo estuve leyendo la guía de Lima que
4. Fuimos de excursión al lago pero Luis no pudo bañarse
5. Perdí el avión porque cuando llegué al aeropuerto

- a. me ..... (comprar) en el quiosco del aeropuerto.
- b. el avión ya ..... (despegar).
- c. aunque ya ..... (estar) allí en el 2013 por primera vez.
- d. ya que nunca antes ..... (trabajar).
- e. porque ..... (olvidarse) de poner el bañador en la mochila.

### 12 Días paralelos

Laura está haciendo un viaje en bicicleta por Costa Rica y Guillermo está visitando Perú. Este es el plan de ayer. Lee y completa las frases después.


#### LAURA (COSTA RICA EN BICI)

9:00-9:30	desayuno en el albergue
9:30-11:30	ruta por el Parque Nacional Tenorio
11:30-12:00	pausa para descansar
12:05-14:00	ruta hasta la catarata del Río Fortuna
14:05-15:30	baño y picnic en la catarata

#### Guillermo (Perú)

desayuno en el hostel
viaje en minibús al Machu Picchu
llegada al Machu Picchu
visita de las ruinas arqueológicas
bocadillos en el minibús

1. Ayer, a las 9:15 Laura y Guillermo .....
2. A las diez de la mañana, mientras Laura ..... por el Parque Nacional Tenorio, Guillermo ..... al Machu Picchu.
3. Guillermo ..... entre las 12:05 y las 14:00. A las doce en punto él ya ..... al Machu Picchu.
4. Mientras Laura ..... a las 11:45, Guillermo .....
5. Entre las 14:05 y las 15:30 Laura ..... e ..... un picnic en la catarata. Antes .....
6. A las 15:00 Guillermo ..... un bocadillo. A esa hora Laura .....





**13** Cuestión de perspectiva

Todas estas frases son correctas pero tienen significados diferentes. Decide el final más lógico de cada frase e indícalo con *a* o *b*. Fíjate para ello en el tiempo verbal marcado.

1. Resulta que 
{

 a. estuve  
 b. estaba
 
}
 en Madrid para asistir a la feria de turismo FITUR.

- ..... *a*..... La feria me pareció muy interesante.
- ..... Pero me robaron el bolso, tuve que ir a la policía y no llegué a tiempo a la feria.

2. Durante el vuelo 
{

 a. estuve  
 b. estaba
 
}
 viendo una película

- ..... cuando pasó la azafata con los refrescos.
- ..... y no me di cuenta de que ya habíamos aterrizado.

3. El invierno pasado 
{

 a. viajé  
 b. viajaba
 
}
 en bici por la cordillera andina

- ..... cuando tuve un accidente cerca de Cuzco.
- ..... y aprendí mucho sobre los pueblos quechua y aymara.

4. El otro día 
{

 a. fui  
 b. iba
 
}
 a clase

- ..... cuando recibí una llamada del consulado y, por eso, llegué tarde a clase.
- ..... y estuve hablando con varios compañeros.



**14** ¡Vaya desastre!

Completa los siguientes diálogos con las formas impersonales de los verbos. Ten en cuenta el tiempo verbal en cada caso.

hacer
ayudar
robar

<p><b>1.</b> ● ¿Qué tal fue el viaje a Ecuador?</p> <p>■ ¡Bien! El país me encantó, pero tuve problemas porque me ..... el pasaporte...</p> <p>● ¡No me digas!</p> <p>■ ¡Sí! ¡Fue horrible! Fui a la comisaría de policía después y allí me ..... mucho...</p>	<p>● ¿Y qué hiciste después?</p> <p>■ Pues con la denuncia de la policía fui al consulado y me ..... un pasaporte provisional para poder volver a casa.</p> <p>● ¡Menos mal!</p>
--	--

cobrar trasladar perder

2. ● ¿Qué tal la estancia en Bilbao?
- ¡Uf! Bastante mal, la verdad. En el hotel donde habíamos hecho la reserva había overbooking, así que nos ..... a otro de inferior categoría.
  - ¡Qué mala suerte!
  - Y encima durante el traslado nos ..... las maletas...
  - ¡No me lo puedo creer!
  - Total, que nos quejamos y al final no nos ..... los desayunos.
  - ¡Ah! ¡Pues genial!

### 15 ¡Menuda confusión!

a Ordena las secuencias de esta historia de manera lógica.

..... En ese momento se dio cuenta de la confusión..... cuando llegó a la isla de Granada, la compañía le ofreció una noche de hotel gratis y al día siguiente la embarcaron en un avión hacia Granada, ¡la ciudad de la Alhambra!

..... Cuando llevaba unas dos horas de vuelo, Mary le comentó al señor que iba sentado a su lado la ilusión que le hacía visitar la Alhambra por primera vez. “Pues no será con este avión, señora”, le responde el señor. “Este avión vuela a la isla de Granada, no a la ciudad de Granada, señora.”

..... no le dio la mayor importancia y cuando llegó el día preparó sus maletas, puso la guía de Granada en su bolso que había comprado unos días antes y se fue al aeropuerto.

1... Pues a la tía de mi amiga Sally, que es una señora británica enamorada de España, una vez le pasó una cosa curiosísima...

..... Mary, que así es cómo se llama la tía de Sally, es ya un poco mayor, no quiso buscar ofertas para el vuelo en Internet, sino que llamó directamente a la compañía aérea y compró el billete con los puntos de viaje de su marido.

..... un día que no paraba de llover en Londres decidió ir a Granada para visitar la Alhambra y pasar unos días en la Costa Tropical.

..... ella ya se había dado cuenta de que había mucho tiempo entre la salida y la llegada del vuelo pero pensó que se debía a la diferencia horaria.



b Completa ahora la historia con los siguientes conectores.

así que ~~pues~~ como resulta que total, que el caso es que



**c** ¿En qué secuencias...

- ... se presenta la situación o el contexto de la historia? .....
- ... se desarrolla lo que pasó? .....
- ... se cuenta el final? .....



**d** Escucha ahora la historia. ¿Cómo la valoras? Márcalo.

- divertida       curiosa       increíble
- embarazosa       surrealista       sorprendente

**16** Pequeñas historias

Fíjate en estos dibujos y escribe pequeñas historias. Utiliza los verbos del recuadro y los conectores de 15b. ¿Le puedes poner un título a cada historia?

- 1.** ir de excursión    ir a nadar    bañarse    empezar a llover    quedarse solo



.....

.....

.....



.....

.....

.....



.....

.....

.....


- 2.** hacer el equipaje    ir en bicicleta    tener un accidente    romperse las dos piernas    quedarse en casa



.....

.....

.....



.....

.....

.....



.....

.....

.....

## 17 Pequeñas anécdotas

Escribe las posibles reacciones en cada uno de los diálogos. Atención: hay una reacción que no es lógica.

1. ¿Y qué hiciste? Menos mal.  
¡Cuenta, cuenta! ¡Qué divertido!  
¿Y qué pasó al final?
- ¿Sabes qué me pasó ayer?
  - .....
  - Pues resulta que estaba en el cine viendo “Spotlight” y de repente se fue la electricidad.
  - .....
  - Pues encendí la luz de mi móvil porque todo estaba a oscuras.
  - .....
  - Pues que como había un problema técnico no pudimos acabar de ver la película y nos devolvieron el dinero.
  - .....

2. ¿Ah sí? ¡Qué susto! ¡No me digas!  
¿De verdad? ¿Y qué pasó?
- ¡Chica! El fin de semana pasado vi a Robert Pattinson en un restaurante italiano.
  - .....
  - Sí, sí. Resulta que estaba en Berlín por la Berlinale. Estaba cenando con Jennifer Lawrence.
  - .....
  - Y luego voy y le pregunto: “¿Me puedes firmar un autógrafo?”
  - .....
  - Pues que me dio un autógrafo y ¡ella también!

## 18 Así como suena.



- a Escucha y fíjate cómo se pronuncia la letra x en estas palabras.  
¿Se pronuncia siempre igual?

1. exagerar    2. exceso    3. saxo    4. relax    5. xilófono



Je nach Position des x im Wort wird es unterschiedlich ausgesprochen:

- zwischen zwei Vokalen und am Wortende als /k+s/ oder /g+s/
  - am Wortanfang wie der Laut /s/
  - am Ende einer Silbe und wenn auf das x ein Konsonant folgt wie /k+s/ oder /g+s/.
- In Spanien wird es auch an diesen Positionen häufig wie ein /s/ ausgesprochen.



- b ¿Qué palabra escuchas? Marca con una cruz.

1.  contesto     contexto    2.  espíar     expíar    3.  cesto     sexto



- c Ahora escucha cómo se pronuncian estos topónimos.

México

Guadix

Texas

Almorox

Oaxaca

Xalapa

Xicalango

Xochimilco

Xola



In manchen amerikanischen Ortsbezeichnungen mit alter Schreibweise findet sich das x, das noch wie früher /j/ ausgesprochen wird: *México* (/méjiko/), *Oaxaka* (/oajáka/), *Texas* (/téjas/). Auch in spanischen Ortsbezeichnungen kann man dieses x noch antreffen, so z. B. bei *Almorox*, *Borox*, *Guadix* und *Sax*. Hier wird es heute wie ein /k+s/ ausgesprochen. Auch andere Ortsbezeichnungen, die aus präkolumbischer Zeit stammen, haben die Schreibweise mit x erhalten, das aber wie /sh/ ausgesprochen wird, z. B. bei *Xola* (/shóla/) und *Xicalango* (/shicalángo/).

**COVER:** © Shutterstock.com/Minerva Studio **S. 7:** 1 © Thinkstock/Hemera/Elvira Schaefer; 2 © iStock/characterdesign; 3 © Thinkstock/iStock/Daniel Ernst; Montevideo © Thinkstock/iStock/dk\_photos; Granada © iStock/ilbusca; Córdoba © Thinkstock/iStock/dk\_photos **S. 8:** Mario © Thinkstock/iStock/IPGGutenbergUKLtd; Icon Mikro © fotolia/rashadashurov **S. 9:** Rosana © iStock/Juanmonino; Hugo © Thinkstock/iStock/Antonio\_Diaz **S. 10:** Icon Springen © fotolia/martinussumbaji; Frauen © Thinkstock/iStock/ASIFE **S. 12:** alle Icons © fotolia/rashadashurov; Porträts von oben © iStock/Reptile8488; © iStock/RichVintage; © iStock/damircudic; © iStock/RichVintage; © iStock/apomares; © Thinkstock/iStock Editorial/David Crespo Nieto **S. 14:** © Thinkstock/Wavebreakmedia Ltd **S. 18:** © Thinkstock/iStock/mfron **S. 19:** Violeta © Thinkstock/iStock/IPGGutenbergUKLtd; Juan © Thinkstock/iStock/imcarlos; Alejandra © iStock/AlexSava; Icon Stiefel © iStock/applezur; Icon Boot © fotolia/rashadashurov; **S. 20:** oben © Thinkstock/iStock/Simon Dannhauer; unten © Thinkstock/iStock/LisaStrachan **S. 21:** Karte © iStock/kathykonkle **S. 22:** Alicia © Thinkstock/iStock/Juanmonino; Stadt © Thinkstock/iStock/Rafal Cichawa **S. 24:** Mann © Thinkstock/iStock/yacobchuk; Illustration Globus © fotolia/rashadashurov **S. 25:** Dorf © Thinkstock/iStock/subemontes; Icon Haus © fotolia/rashadashurov **S. 27:** Comic © 1992, Joaquín S. Lavado (Quino)/Caminito S.a.s Literary Agency aus "Humano se nace", Lumen/Spain **S. 30:** Galapagos-Inseln © Thinkstock/iStock/estivillml; Schildkröte © Thinkstock/iStock/Mark Kostich **S. 31:** 1 © Getty Images/Anadolu Agency/Senhan Bolelli; 2 © Thinkstock/iStock Editorial/loca4motion; 3 © Thinkstock/iStock/Evan\_Lang; 4 © Getty Images/AFP/ANDER GILLENIA; 5 © Getty Images/Anadolu Agency/Evrin Aydin; 6 © Thinkstock/iStock/Simon Podgorsek **S. 32:** 1, 3, 6, 7 © iStock/Juanmonino; 2 © iStock/ProArtWork; 4, 5 © Thinkstock/iStock/nicomenijes **S. 34:** Smileys © fotolia/DigiClack; unten © Thinkstock/iStock/Lydie\_B **S. 36:** Icon Megafon © Thinkstock/iStock/pking4th; Demo © iStock/anouchka **S. 37:** Icon Waage © Thinkstock/iStock/ZernLiew; Kalender © iStock/jangeltun **S. 38:** © Javier Bardón Treceño **S. 40:** Icon Megafon © Thinkstock/iStock/pking4th **S. 42:** links © iStock/erlucho; rechts © iStock/Torresigner **S. 43:** 1 © iStock/peeterv; 2 © iStock/Martin Dimitrov; 3 © Thinkstock/iStock Editorial/Algefoto; 4 © Thinkstock/iStock/Antonio\_Diaz; 5 © iStock/Xavier Arnau; 6 © Getty Images/AFP/MARIO LAPORTA **S. 44:** von oben © Thinkstock/iStock/Stakhov-Yuriy; © fotolia/ilovemayorova; © Thinkstock/iStock/photoBluelce; © Thinkstock/iStock/ekapanova; © iStock/JulianneBirch; © Thinkstock/iStock/herraez **S. 45:** 1 © Thinkstock/iStock/photobac; 2 © Thinkstock/iStock/Jorgefontestad; 3 © iStock/nullplus; 4 © iStock/lechatnoir **S. 48:** Frau © iStock/baranozdemir **S. 49:** Smileys © fotolia/DigiClack **S. 50:** Spanienkarte © iStock/AlexanderZam; Kinoplakat © LAZONA/vasAver **S. 54:** Frau © iStock/m-imagephotography; Artikel "Se cuentan chistes..." © JAIME RUBIO HANCOCK / EDICIONES EL PAÍS, SL 2016 **S. 55:** Icons oben von links © iStock/AlonzoDesign; © Thinkstock/iStock/Nataniil (2x); © Thinkstock/iStock/leremy; © Thinkstock/iStock/tulpahn; © Thinkstock/iStock/arabes; © Thinkstock/iStock/Panpty; © iStock/AlonzoDesign; © iStock/rambo182; © iStock/imagotres; © Thinkstock/iStock/da-vooda; © Thinkstock/iStock/kotoffei; © Thinkstock/iStock/ilux; © Thinkstock/iStock/kolae; © Thinkstock/iStock/Muymuy **S. 56:** Roberto © Thinkstock/iStock/YurolaitsAlbert; Ximena © PantherMedia/Igor Zhorov; Silvana © Thinkstock/iStock/mrovka; Núria © Thinkstock/iStock/gbhoo7; Ricardo © iStock/microgen; Verónica © Thinkstock/iStock/x4wiz **S. 57:** oben von links © iStock/Kichigin; © Thinkstock/iStock/pascalou95; © iStock/lesliejmorris; © Thinkstock/iStock/RusN; unten © iStock/adam bennie **S. 58:** 1 © Thinkstock/iStock/Elenathewise; 2 © Thinkstock/iStock/pashapixel; 3 © Thinkstock/iStock/dedivan1923; 4 © Thinkstock/Hemera/Evan Sharboneau; Frau © Thinkstock/Photodisc/Getty Images **S. 59:** von links © Thinkstock/iStock/Marleego; © Thinkstock/iStock/Ben-Schonewille; © iStock/lizchen **S. 60:** 1 © iStock/Patrick Gijbers; 2 © Thinkstock/iStock/Khlongwangchao; 3 © iStock/AnkNet; 4 © iStock/Brendan Hunter **S. 61:** Canal de Nicaragua © Getty Images/AFP/Inti Ocon **S. 62:** Icon Petición © fotolia/rashadashurov; Berge © iStock/Jonathan Maddock; Eis © Thinkstock/iStock/robertcicchetti **S. 66:** "Un viejo que leía novelas de amor" de Luis Sepúlveda, Tusquets Editores & "Waslala" de Gioconda Belli, Seix Barral © Grupo Planeta; "Las venas abiertas de América Latina" de Eduardo Galeano, SIGLO XXI DE ESPAÑA EDITORES © Grupo editorial Akal; Illustration Blätter © Thinkstock/iStock/losw; Tukan © Thinkstock/iStock/Janista **S. 67:** A © Thinkstock/iStock/monkeybusinessimages; B © Thinkstock/iStock/Antonio\_Diaz; C © Thinkstock/Blend Images/Hill Street Studios; D © iStock/YinYang; E © Thinkstock/iStock/StockPhotoAstur **S. 68:** Freunde © iStock/svetikd **S. 69:** Illustration Feliz Navidad © fotolia/Jérôme Rommé; Illustration Hochzeit © fotolia/nnnnae; Icon Urkunde © iStock/AlonzoDesign **S. 70:** Icon Telefonhörer © Thinkstock/iStock/Sergtt;

Smiley © fotolia/DigiClack    **S. 71:** Frau © iStock/artpipi    **S. 72:** oben von links © iStock/TinaFields;  
 © Thinkstock/iStock/Bulent Esdogan; © Thinkstock/iStock/ONA\_PLANAS; © Thinkstock/iStock/lexan; Mitte  
 © Thinkstock/iStock/finallystock; unten von links © Thinkstock/iStock/piccaya; © Thinkstock/iStock/Anton  
 Chalakov; © Thinkstock/iStock/MACOMAS    **S. 73:** Mann © Thinkstock/iStock/DeanDrobot    **S. 78:** Fest  
 © iStock/monkeybusinessimages    **S. 80:** Atacama © Thinkstock/iStock/NicoElNino    **S. 82:** Kochen  
 © iStock/martinedoucet    **S. 84:** Mann © Thinkstock/iStock/StockRocket    **S. 86:** Sternzeichen  
 © Thinkstock/iStock/Fuego    **S. 88:** Interview © fotolia/highwaystarz    **S. 89:** Torte © Thinkstock/iStock/  
 yyyahuuu    **S. 91:** Taucher © iStock/RainervonBrandis; Hütten © Thinkstock/iStock/mikelmunozbilbao  
**S. 92:** Costa Rica © Thinkstock/iStock/Sam Camp; Peru © Thinkstock/iStock/MarnixFoeken; Antarktis © iStock/  
 elmvilla    **S. 93:** Globus © Thinkstock/iStock/BluesandViews    **S. 94:** Icons 1, 4-8, 10, 11 © Thinkstock/iStock/  
 anttohoto; 2 © iStock/danleap; 3 © Thinkstock/iStock/Mervana; 9 © Thinkstock/iStock/Alex Belomlinsky;  
 12 © Thinkstock/iStock/leremy    **S. 95:** Wasserfall © Thinkstock/iStock/lightphoto    **S. 96:** Anden © fotolia/  
 ecuadorquerido    **S. 100:** Demo © Thinkstock/iStock Editorial/Carlos Duro Yagüe    **S. 101:** Mann © iStock/  
 londoneye    **S. 102:** Landkarte © Thinkstock/iStock/pavalena    **S. 103:** Frau © Thinkstock/iStock/VladTeodor;  
 Text "Trabajo y talento" © CARMEN MAÑANA / EDICIONES EL PAÍS, SL 2012    **S. 105:** Demo © Thinkstock/iStock  
 Editorial/JHMImagine    **S. 106:** Demo © iStock/erlucho    **S. 107:** Frau © Thinkstock/iStock/shalamov  
**S. 108:** Frau © Thinkstock/iStock/Daniel Ernst    **S. 109:** Paar © Thinkstock/iStock/dolgachov    **S. 110:** Mann  
 © iStock/IS\_ImageSource    **S. 112:** Mikkael © iStock/TriggerPhoto; Louise © Thinkstock/iStock/  
 matthewennisphotography    **S. 113:** Cruz © Thinkstock/Getty Images Entertainment/Carlos Alvarez;  
 Bardem © iStock/2010 Getty Images    **S. 114:** Teenager © iStock/juripozzi; Text "GENERACIÓN Z" © AFP  
**S. 116:** Backpacker © iStock/izusek    **S. 119:** Flüstern © Thinkstock/iStock/sezer66    **S. 120:** Frau  
 © Thinkstock/iStock/mangostock    **S. 123:** Frau © iStock/OJO\_Images    **S. 125:** Mann © Thinkstock/iStock/  
 Tijana87    **S. 126:** Kraftwerk © iStock/AVTG    **S. 127:** Solaranlage © Thinkstock/iStock/Ben-Schonewille  
**S. 130:** Luftballons © Thinkstock/iStock/wabeno; Rentiere © iStock/friztin    **S. 131:** Illustration Party  
 © Thinkstock/iStock/bymandesigns; Junge © Thinkstock/iStock/slc1000; Tapas © Thinkstock/iStock/Paul  
 Brighton; Hochzeit © iStock/oliale72; Geburtstagskuchen © iStock/filadendron    **S. 132:** Studenten © iStock/  
 Wavebreak    **S. 134:** Tafel © Thinkstock/iStock/Rawpixel Ltd    **S. 135:** Abbiegeverbot © Thinkstock/iStock/  
 leremy; alle anderen Verkehrszeichen © fotolia/sunt    **S. 136:** Paar © Thinkstock/iStock/Jean-philippe  
 WALLET    **S. 137:** Studentinnen © iStock/PeopleImages    **S. 138:** Illustration Globus © Thinkstock/iStock/  
 mejnak    **S. 139:** Cupcakes © Thinkstock/iStock/DoroO    **S. 150:** © Thinkstock/iStock/subemontes

#### INHALT DER AUDIO-CD:

**AUDIO-DATEIEN:** © Hueber Verlag, München

**SPRECHER:** Lucy Alvarino Pacheco, Cecilia Bolaños, Hugo de las Heras Gala,  
 Ernesto Garzón Villada, Elsa Rodríguez Arribas, Giancarlo Sánchez Aizcorbe

**PRODUKTION:** Tonstudio Langer e.K., Neufahrn