

- 1 Wie antworten Sie auf die Frage nach dem Befinden?  
Ergänzen Sie die fehlenden Buchstaben.

Come va?

1    O    C'    M    E

2    N

3 C    S    O

4 A    S    A

5 B    I    M

- 2 Wie lautet der Dialog in der Du-Form?

- Buongiorno signora Rea, come sta? \_\_\_\_\_
- ▲ Bene, grazie! E Lei? \_\_\_\_\_
- Eh, non c'è male, grazie. \_\_\_\_\_

- 3 Was passt zusammen? Verbinden Sie.

1 Scusa, ma tu studi lo spagnolo?

2 Emma, prendi un caffè?

3 Andiamo al bar?

4 Buongiorno signor Senisi, come sta?

5 E voi ragazze, che cosa studiate?

6 Ciao, Carla! Tutto bene?

7 E Lei signora, che cosa prende?

a Abbastanza bene, grazie. E Lei?

b Sì, sì, benissimo! E tu, come stai?

c Studiamo lingue all'università.

d Oh, sì... grazie!


e Per me un'aranciata, grazie.

f Sì! Dai, andiamo!

g No, il francese.

**4** Kreuzworträtsel: Tragen Sie die Wörter ein.


Waagerecht



Senkrecht



**5** Ordnen Sie die Substantive aus Übung 4 den richtigen Wortigeln zu.

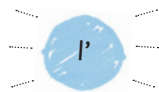


- 6 Vervollständigen Sie die Sätze, indem Sie das passende Verb (2. Spalte) und den passenden Artikel (3. Spalte) wählen.

1	Io e Sara	è	uno	pizza.
2	Serena	prendi	un	amica di Giulia.
3	Anche io	è	uno	bicchiere di vino.
4	Giovanni,	è	un'	spumante?
5	Maurizio	prendo	una	amico di Franco.
6	Jean Louis	prendiamo	un	studente francese.

- 7 Ordnen Sie die Wörter den richtigen Wortigeln zu.

coltello | acqua | spumante | mercato | signora  
 inglese | pasta | studente | arabo | amica



- 8 Vervollständigen Sie die Sätze mit den unten stehenden Angaben.

la | stai | il | vanno | l' | state | lo | andate

- Tobia è \_\_\_\_\_ gatto di Anna.
- Ciao, ragazzi! Che piacere! Come \_\_\_\_\_ ?
- Ragazze, \_\_\_\_\_ all'università?
- Annette studia \_\_\_\_\_ italiano e \_\_\_\_\_ spagnolo.
- Flavio, come \_\_\_\_\_ ?
- Maria è \_\_\_\_\_ nonna di Alessandro.
- Marta e Flavio oggi \_\_\_\_\_ al bar con Roberto.

- 9 Finden Sie die italienischen Wörter aus dem Bereich *Getränke / Bar* in der Buchstabenschlange.

pizzettanipotestpremutaabbastanzaamicotramezz  
 inofrancesetostaciaoragazzobibitacornettocerto  
 paninoideacaffèscusacappuccinobenebirra

- 10 Schreiben Sie die Wörter aus dem Bereich *Getränke / Bar* aus Übung 9 in die Tabelle und bilden Sie dann den Plural.

singolare	plurale

- 11 Bringen Sie die Wörter in die richtige Reihenfolge.

1 la / cornetti / macchiato / due / Per me / caffè / un / e / crema. / con

---

2 prendete? / cosa / Ragazze, / voi

---

3 per / di / e / succo / Un / frutta / panini, / favore. / due


---

4 spremuta / e / Gianna, / tu / tramezzino? / una / prendi / un

---

- 12** Ergänzen Sie die Reihe mit den fehlenden bestimmten Artikeln und / oder Endungen.

Singolare	Plurale
..... aperitivo	..... aperitiv.....
..... bar	..... bar
..... chiave	le chiav.....
..... spumante	..... spumant.....
..... amic.....	gli amic.....
..... caffè	i caff.....
..... aranciata	..... aranciat.....
..... ragazz.....	..... ragazze

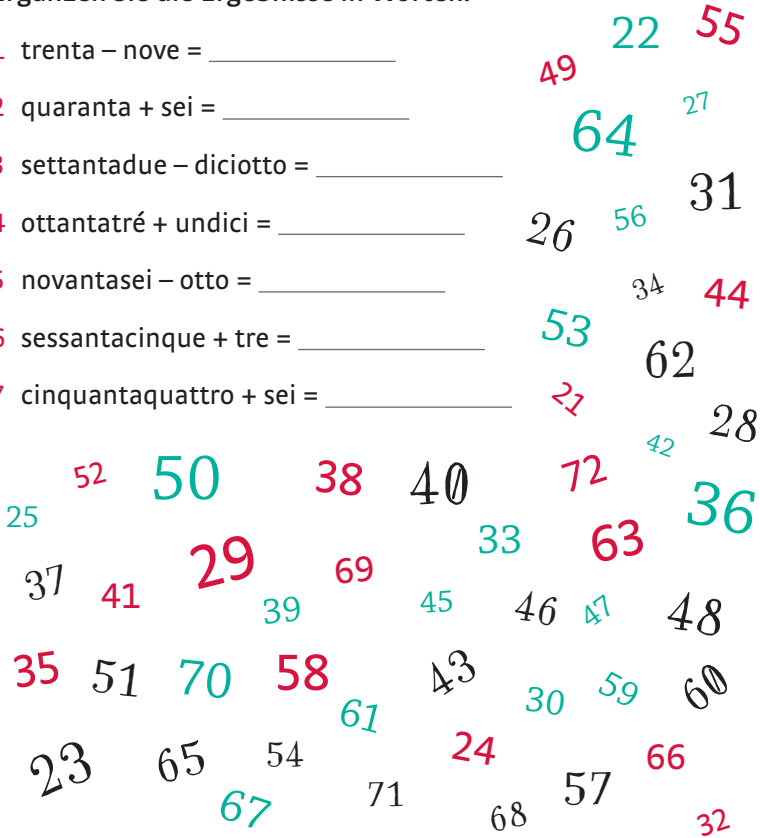


- 13** Was ist richtig? Kreuzen Sie an.

- a Buongiorno, ... .. i cornetti con la cioccolata?  
 hai    abbiamo    avete
- b Vorrei un tramezzino con il tonno e ... .. uova.  
 i    le    l'
- c Sandra ... .. due gatti.  
 ho    ha    hai
- d Anche per noi due panini con ... .. funghi e la mozzarella.  
 i    gli    il
- e Marco e Nicole ... .. una casa a Roma.  
 ha    avete    hanno
- f Dario e Luca sono ... .. amici di Francesca.  
 gli    i    l'

**14** Ergänzen Sie die Ergebnisse in Worten.

- 1 trenta – nove = \_\_\_\_\_
- 2 quaranta + sei = \_\_\_\_\_
- 3 settantadue – diciotto = \_\_\_\_\_
- 4 ottantatré + undici = \_\_\_\_\_
- 5 novantasei – otto = \_\_\_\_\_
- 6 sessantacinque + tre = \_\_\_\_\_
- 7 cinquantaquattro + sei = \_\_\_\_\_



**15** Bringen Sie den Dialog in die richtige Reihenfolge.

- ▲ ... Scusi, quant'è?
- Buongiorno!  1
- ▲ Ecco a Lei.
- Ecco signora, un caffè, un cappuccino e due cornetti.
- ▲ Per mia nipote un cappuccino e un cornetto, per favore.
- Sono otto euro e cinquanta.
- ▲ Buongiorno! Vorrei un caffè macchiato e un cornetto.
- E per la ragazza?

**16** Welche Wörter aus der Lektion verstecken sich hier? Bringen Sie die Buchstaben in die richtige Reihenfolge.

a RECEPIA \_\_\_\_\_

b MEZNOTRAZI \_\_\_\_\_

c STOQUE \_\_\_\_\_

d REBICCHIE \_\_\_\_\_

e TTAZZEPI \_\_\_\_\_


f MOISSIBEN \_\_\_\_\_

**17** Kreuzworträtsel: Tragen Sie die Wörter ein.

**Waagrecht**



**Senkrecht**



### 18 Tragen Sie die fehlenden Verbformen ein.

stai | avete | sto | vado | hai | andiamo | stanno | hanno  
vanno | ho | stiamo | andate | va | sta | abbiamo

	avere	stare	andare
(io)			
(tu)			vai
(lui/lei/Lei)	ha		
(noi)			
(voi)		state	
(loro)			

### 19 Ergänzen Sie mit den passenden bestimmten und unbestimmten Artikeln (wie im Beispiel).

la / una canzone  
/ \_\_\_\_\_ telefono  
/ \_\_\_\_\_ indirizzo  
/ \_\_\_\_\_ studente  
/ \_\_\_\_\_ gonna  
/ \_\_\_\_\_ giornale

\_\_\_\_\_ / \_\_\_\_\_ spiaggia  
\_\_\_\_\_ / \_\_\_\_\_ nome  
\_\_\_\_\_ / \_\_\_\_\_ gatto  
\_\_\_\_\_ / \_\_\_\_\_ amica  
\_\_\_\_\_ / \_\_\_\_\_ gelato  
\_\_\_\_\_ / \_\_\_\_\_ spritz





## 20 Wie lautet der Dialog in der Sie-Form?

■ Sara, questo è Paolo.

\_\_\_\_\_

▲ Ciao, Paolo! Piacere!

\_\_\_\_\_

● Piacere.

\_\_\_\_\_



## 21 Zwei Dialoge sind durcheinandergeraten. Bringen Sie sie wieder in die richtige Reihenfolge.

Ma sì, dai! ... Anche per me un tramezzino, ma con le uova.

E poi... Avete aperitivi analcolici? ... Abbastanza bene, grazie! ...

Andiamo al bar? ... Allora un aperitivo analcolico e un

tramezzino con le uova. ... Ciao, Rosa! Come stai? ... Buongiorno,

per me un succo di frutta e un tramezzino con i funghi.

Bene! E tu? ... Sì, certo signora ... Va bene signora. E per Lei?

1

■ \_\_\_\_\_

\_\_\_\_\_

▲ \_\_\_\_\_

\_\_\_\_\_

● \_\_\_\_\_

\_\_\_\_\_

▲ \_\_\_\_\_

\_\_\_\_\_

● \_\_\_\_\_

\_\_\_\_\_

2

■ \_\_\_\_\_

\_\_\_\_\_

▲ \_\_\_\_\_

\_\_\_\_\_

■ \_\_\_\_\_

\_\_\_\_\_

▲ \_\_\_\_\_

\_\_\_\_\_

- 9 ■ Che bella questa foto! Chi sono queste persone? I tuoi parenti?  
 ▲ Sì, c'è quasi tutta la mia famiglia! Questa signora magra con gli occhiali è mia madre.  
 ■ E questo signore elegante vicino a tua madre chi è?  
 ▲ È zio Gustavo, fa il fotografo e vive a Milano.  
 ■ Che bel lavoro! Ma ci sono anche dei bambini, chi sono?  
 ▲ Sono i miei nipoti, i figli di Monica. La conosci, no?  
 ■ Sì, è vero, la conosco! Monica... Come sta? Che lavoro fa? Dove vive?  
 ▲ Quante domande! Sta bene, fa il medico e vive a Genova.  
 ■ Davvero? Ma allora vive nella mia città! E... questa bella ragazza vicino a tuo fratello chi è?  
 ▲ Questa è Benedetta, la sua compagna. Vivono insieme da tre anni.  
 ■ E bravo Pietro! Benedetta è molto bella! Senti... e chi sono queste due signore con i capelli corti?  
 ▲ Sono le mie zie, le sorelle di mio padre.
- Ma tuo padre non c'è nella foto?  
 ▲ No, non c'è. Lui ha fatto la foto!  
 10 1 e; 2 g; 3 d; 4 a; 5 b; 6 c; 7 f  
 11 1 sua; 2 la mia; 3 Mia; 4 tua; 5 le nostre; 6 il tuo; 7 la loro; 8 i vostri  
 12 1 la tua; 2 mio; 3 il loro; 4 i suoi; 5 tua; 6 i miei; 7 le vostre; 8 Mio, i miei  
 13 3 Dove hai conosciuto **quegli** studenti? – Al corso d'italiano; 5 Ginevra e **il** suo compagno sono venuti ieri a cena da noi.; 7 Alice è **triste** perché non ha superato l'esame; 10 Paolo fa l'operaio e lavora in fabbrica.  
 14 a GIORNALISTA; b BARBA c MOGLIE; d TRANQUILLO; e PENSIONATO; f STUDIO LEGALE; g SEPARATO  
 15 1 casalinga; 2 operaio; 3 cappello; 4 marito; 5 magro; 6 ricco; 7 professore  
 16 1 Mi dispiace! 2 Complimenti!; 3 Sono contento!; 4 Al lavoro!  
 17 1 d; 2 c; 3 g; 4 a; 5 f; 6 e; 7 b  
 18 1 quella; 2 quel; 3 quei; 4 Quello; 5 Quelle; 6 quel; 7 quegli; 8 Quell'  
 19 i miei; i loro; mia; il suo; le mie; mio; triste; suo; felice

## Quellenverzeichnis

S. 4: Begrüßung © iStock/susandaniels; Flaggen © fotolia/createur | S. 8: © iStock/susandaniels | S. 11: © fotolia/createur | S. 17: 1 © Thinkstock/iStock/Elena Elisseeva; 2 © Thinkstock/iStock/Maksym Narodenko; 3 © Thinkstock/iStock/Grisha; 4 © Thinkstock/Hemera; 5 © Thinkstock/iStock/Oliver Hoffmann; 6 © Thinkstock/iStock/ZavgSG; 7 © fotolia/Zerbor; 8 © Thinkstock/iStock/Dmitry Pistrov | S. 20: von links © iStock/Basilios1; © fotolia/MarcoBagnoli Elflaco (2x) | S. 22: 1 © fotolia/gudrun; 2 © Thinkstock/iStock/Natikka; 3 © fotolia/indigolotos; 4 © fotolia/Pascal Martin; 5 senkrecht © Thinkstock/Hemera; 5 waagrecht © fotolia/Lucky Dragon; 6 © Thinkstock/iStock/anna1311; 7 © fotolia/Tomboy2290 | S. 23: © iStock/Martin Wimmer | S. 24: © iStock/skynesher | S. 31: © Thinkstock/iStock | S. 33: © Thinkstock/iStock/Ridofranz | S. 35: © iStock/urbanacow | S. 36: © fotolia/Marzia Giacobbe | S. 37: © Thinkstock/iStock/Perseomed | S. 40: © iStock/tomch | S. 41: links © Thinkstock/iStock/A\_Lein; rechts © Shotshop.com/marcomayer | S. 42: © iStock/Tempura | S. 43: links © fotolia/Kzenon; rechts © fotolia/TTstudio | S. 50: 4 © Thinkstock/iStock/Lalouetto; 6 © fotolia/PhotoMan; 7 © Thinkstock/Hemera; 8 © Thinkstock/Hemera/Evgenii Karamyshev; 9 © iStock/RuthBlack; 10 © Thinkstock/iStock/demidoffaleks | S. 52: 1 © Thinkstock/iStock/Maximastudio; 2 © Thinkstock/iStock/federicofoto; 3 © fotolia/Marco Saracco; 4 © Thinkstock/iStock/Krasnevsky | S. 53: 1 © PantherMedia/Rafael Angel Iruستا Machin; 2 © Thinkstock/iStock/Cristian Mihai Vela; 5 © Thinkstock/iStock/karammiri; 6 © fotolia/krsmanovic | S. 57: Katze © Thinkstock/iStock/Naddiya | S. 58: Wettersymbole © Grapic Burger/Gustavo Cramez | S. 59: © fotolia/savoieleysse | S. 62: von links © Thinkstock/iStock/Artyom Rudenko; © Thinkstock/iStock/Yasonya; © Thinkstock/iStock/MidoSemsem | S. 66: © iStock/MorePixels | S. 70: © fotolia/Lars Christensen | S. 73: Shirt © fotolia/Alexandra Karamyshev; Mantel © Thinkstock/iStock/Suljo; Socken © fotolia/Werner Fellner | S. 80: © iStock/Beboy\_ltd | S. 83: © BananaStock | S. 85: links © Thinkstock/Creatas/Jupiterimages; rechts © Thinkstock/iStock/Daniel Ernst | S. 87: © PantherMedia/Wavebreakmedia ltd